



2021 M. GRUODŽIO 31 D.

FINANSINIŲ ATASKAITŲ RINKINYS

Parengtas pagal viešojo sektoriaus apskaitos ir
finansinės atskaitomybės standartus

Kauno IX forto muziejus, 190756991, Žemaičių pl. 73, Kauno m., Kauno m. sav.

2021 M. GRUODŽIO 31 D. pasibaigusį metų FINANSINIŲ ATASKAITŲ RINKINYS
(Visos sumos eurai, jei nenurodyta kitaip)

Patvirtinta
ID: -2147394129
D/L: 2022-03-14 12:18:17

FINANSINĖS BŪKLĖS ATASKAITA
PAGAL 2021 M. GRUODŽIO 31 D. DUOMENIS

2022-03-03 Nr. 4041/1
(data)

Pateikimo valiuta ir tikslumas: eurai

Eil. Nr.	Straipsniai	Pastabos Nr.	Paskutinė ataskaitinio laikotarpio diena	Paskutinė praėjusio ataskaitinio laikotarpio diena
1	2	3	4	5
A	ILGALAIKIS TURTAS		1.859.850,96	1.922.725,37
I	Nematerialusis turtas	P03	1.642,36	2.398,33
I.1	Plėtos darbai			
I.2	Programinė įranga ir jos licencijos		0,00	0,00
I.3	Kitas nematerialusis turtas		1.642,36	2.398,33
I.4	Nebaigti projektai ir išankstiniai mokėjimai			
I.5	Prestižas			
II	Ilgalaikis materialusis turtas	P04	1.858.208,60	1.920.327,04
II.1	Žemė			
II.2	Pastatai		36.429,25	37.646,83
II.3	Infrastruktūros ir kiti statiniai		2.835,48	3.327,14
II.4	Nekilnojamosios kultūros vertybės		1.269.762,68	1.252.543,68
II.5	Mašinos ir įrenginiai		6.562,18	8.245,41
II.6	Transporto priemonės		81.815,97	99.367,18
II.7	Kilnojamosios kultūros vertybės		393.580,81	393.330,81
II.8	Baldai ir biuro įranga		67.222,23	125.865,99
II.9	Kitas ilgalaikis materialusis turtas			
II.10	Nebaigta statyba ir išankstiniai mokėjimai			
III	Ilgalaikis finansinis turtas	I		
IV	Mineraliniai išteklių ir kitas ilgalaikis turtas			
B	BIOLOGINIS TURTAS			
C	TRUMPALAIKIS TURTAS		400.787,74	174.538,43
I	Atsargos	P08	5.037,19	5.505,70
I.1	Strateginės ir neliečiamosios atsargos			
I.2	Medžiagos, žaliavos ir ūkinis inventorių		286,94	0,00
I.3	Nebaigta gaminti produkcija ir nebaigtos vykdyti sutartys			
I.4	Pagaminta produkcija, atsargos, skirtos parduoti (perduoti)		4.750,25	5.505,70
I.5	Ilgalaikis materialusis ir biologinis turtas, skirtas parduoti			
II	Išankstiniai apmokėjimai	P09	17.693,00	1.166,26
III	Per vienus metus gautinos sumos	P10	168.823,70	139.997,14
III.1	Gautinos trumpalaikės finansinės sumos			
III.2	Gautini mokesčiai ir socialinės įmokos			
III.3	Gautinos finansavimo sumos			
III.4	Gautinos sumos už turto naudojimą, parduotas prekes, turtą, paslaugas		938,00	
III.5	Sukauptos gautinos sumos		167.885,70	139.996,56
III.6	Kitos gautinos sumos			0,58
IV	Trumpalaikės investicijos			
V	Pinigai ir pinigų ekvivalentai	P11	209.233,85	27.869,33
	IŠ VISO TURTO:		2.260.638,70	2.097.263,80

(rašymas kitame puslapyje)

Kauno IX forto muziejus, 190756991, Žemaičių pl. 73, Kauno m., Kauno m. sav.


2021 M. GRUODŽIO 31 D. pasibaigusių metų FINANSINIŲ ATASKAITŲ RINKINYS
(Visos sumos eurais, jei nenurodyta kitaip)


FINANSINĖS BŪKLĖS ATASKAITA
PAGAL 2021 M. GRUODŽIO 31 D. DUOMENIS (tęsinys)

Eil. Nr.	Straipsniai	Pastabos Nr.	Paskutinė ataskaitinio laikotarpio diena	Paskutinė praėjusio ataskaitinio laikotarpio diena
1	2	3	4	5
D	FINANSAVIMO SUMOS		1.112.033,85	1.002.272,63
I	Iš valstybės biudžeto	P12	893.863,47	922.054,18
II	Iš savivaldybės biudžeto		0,00	
III	Iš Europos Sąjungos, užsienio valstybių ir tarptautinių organizacijų		197.802,12	61.263,03
IV	Iš kitų šaltinių		20.368,26	18.955,42
E	ĮSIPAREIGOJIMAI		68.655,51	71.339,99
I	Ilgalaikiai įsipareigojimai			
I.1	Ilgalaikiai finansiniai įsipareigojimai			
I.2	Ilgalaikiai atidėjiniai			
I.3	Kiti ilgalaikiai įsipareigojimai			
II	Trumpalaikiai įsipareigojimai		68.655,51	71.339,99
II.1	Ilgalaikių atidėjinių einamųjų metų dalis ir trumpalaikiai atidėjiniai			
II.2	Ilgalaikių įsipareigojimų einamųjų metų dalis			
II.3	Trumpalaikiai finansiniai įsipareigojimai			
II.4	Mokėtinos subsidijos, dotacijos ir finansavimo sumos			
II.5	Mokėtinos sumos į Europos Sąjungos biudžetą			
II.6	Mokėtinos sumos į biudžetus ir fondus			
II.6.1	Grąžintinos finansavimo sumos			
II.6.2	Kitos mokėtinos sumos biudžetui			
II.7	Mokėtinos socialinės išmokos			
II.8	Grąžintini mokesčiai, įmokos ir jų permokos			
II.9	Tiekėjams mokėtinos sumos			0,04
II.10	Su darbo santykiais susiję įsipareigojimai			
II.11	Sukauptos mokėtinos sumos	P17	68.498,51	69.612,25
II.12	Kiti trumpalaikiai įsipareigojimai	P17	157,00	1.727,70
F	GRYNASIS TURTAS	P18	1.079.949,34	1.023.651,18
I	Dalininkų kapitalas			
II	Rezervai		597.135,53	586.738,53
II.1	Tikrosios vertės rezervas		597.135,53	586.738,53
II.2	Kiti rezervai			
III	Nuosavybės metodo įtaka			
IV	Sukauptas perviršis ar deficitas		482.813,81	436.912,65
IV.1	Einamųjų metų perviršis ar deficitas		45.901,16	315.643,56
IV.2	Ankstesnių metų perviršis ar deficitas		436.912,65	121.269,09
G	MAŽUMOS DALIS			
	IŠ VISO FINANSAVIMO SUMŲ, ĮSIPAREIGOJIMŲ, GRYNOJO TURTO IR MAŽUMOS DALIES:		2.260.638,70	2.097.263,80

Direktorius
(viešojo sektoriaus subjekto vadovas arba jo įgaliotas administracijos vadovas)

Vyriausioji buhalterė
(vyriausiasis buhalteris (bhalteris))


(parašas)


(parašas)

Marius Pečiulis
(vardas ir pavardė)

Vaida Gvergždienė
(vardas ir pavardė)

Kauno IX forto muziejus, 190756991, Žemaičių pl. 73, Kauno m., Kauno m. sav.

2021 M. GRUODŽIO 31 D. pasibaigusių metų FINANSINIŲ ATASKAITŲ RINKINYS
(Visos sumos eurais, jei nenurodyta kitaip)

Patvirtinta
ID: -2147394129
D/L: 2022-03-14 12:18:17

VEIKLOS REZULTATŲ ATASKAITA
PAGAL 2021 M. GRUODŽIO 31 D. DUOMENIS


Nr. _____
(data)

Pateikimo valiuta ir tikslumas: eurais

Eil. Nr.	Straipsniai	Pastabos Nr.	Ataskaitinis laikotarpis	Pratęsus ataskaitinis laikotarpis
1	2	3	4	5
A	PAGRINDINĖS VEIKLOS PAJAMOS		1.244.888,03	1.018.746,15
I	FINANSAVIMO PAJAMOS		1.159.506,53	957.153,73
I.1	Iš valstybės biudžeto		1.108.303,12	920.511,70
I.2	Iš savivaldybių biudžetų		1.087,26	
I.3	Iš ES, užsienio valstybių ir tarptautinių organizacijų lėšų		40.238,73	33.452,17
I.4	Iš kitų finansavimo šaltinių		9.877,42	3.189,86
II	MOKESČIŲ IR SOCIALINIŲ ĮMOKŲ PAJAMOS		85.381,50	61.592,42
III	PAGRINDINĖS VEIKLOS KITOS PAJAMOS			
III.1	Pagrindinės veiklos kitos pajamos	P21	85.381,50	61.592,42
III.2	Pervestinų į biudžetą pagrindinės veiklos kitų pajamų suma			
B	PAGRINDINĖS VEIKLOS ŠAUNUDOS	P02	-1.198.991,75	-1.014.422,64
I	DARBO UŽMOKESČIO IR SOCIALINIO DRAUDIMO	P22	-805.095,31	-776.474,57
II	NUSIDEVĖJIMO IR AMORTIZACIJOS		-81.818,72	-42.008,71
III	KOMUNALINIŲ PASLAUGŲ IR RYŠIŲ		-36.465,96	-36.102,89
IV	KOMANDIRUOČIŲ		-754,22	-268,30
V	TRANSPORTO		-5.902,48	-1.048,77
VI	KVALIFIKACIJOS KĖLIMO		-1.096,04	-1.278,88
VII	PAPRASTOJO REMONTO IR EKSPLOATAVIMO		-159.000,00	-55.839,43
VIII	NUVERTĖJIMO IR NURĄŠYTŲ SUMŲ			
IX	SUNAUDOTŲ IR PARDUOTŲ ATSARGŲ SAVIKAINA		-37.742,07	-53.012,90
X	SOCIALINIŲ ĮSMOKŲ			
XI	NUOMOS			
XII	FINANSAVIMO			
XIII	KITŲ PASLAUGŲ		-61.547,28	-46.122,75
XIV	KITOS		-9.569,67	-2.265,44
C	PAGRINDINĖS VEIKLOS PERVERŠIS AR DEFICITAS		45.896,28	4.323,51
D	KITOS VEIKLOS REZULTATAS		4,88	0,00
I	KITOS VEIKLOS PAJAMOS	P21	24,88	351,12
II	PERVESTINOS Į BIUDŽETĄ KITOS VEIKLOS PAJAMOS			-351,12
III	KITOS VEIKLOS ŠAUNUDOS		-20,00	
E	FINANSINĖS IR INVESTICINĖS VEIKLOS REZULTATAS			
F	APSKAITOS POLITIKOS KEITIMO IR ESMINIŲ APSKAITOS KLAIIDŲ TAISYMO ĮTAKA			0,00
G	PELNO MOKĖSTIS			
H	GRYNASIS PERVERŠIS AR DEFICITAS PRIEŠ NUOSAVYBĖS METODO ĮTAKĄ		45.901,16	4.323,51
I	NUOSAVYBĖS METODO ĮTAKA			
J	GRYNASIS PERVERŠIS AR DEFICITAS		45.901,16	4.323,51
I	TENKANTIS KONTROLIUOJANČIAJAM SUBJEKTUI			
II	TENKANTIS MAŽUMOS DALIAI			

Direktorius
(viešojo sektoriaus subjekto vadovas arba jo įgaliotas administracijos vadovas)

Vyriausioji buhalterė
(vyriausiasis buhalteris (buhalteris))


(parašas)


(parašas)

Marius Pečiulis
(vardas ir pavardė)

Vaida Gvergzdienė
(vardas ir pavardė)

Kauno IX forto muziejus, 190756991, Žemaičių pl. 73, Kauno m., Kauno m. sav.

2021 M. GRUODŽIO 31 D. pasibaigusį metų FINANSINIŲ ATASKAITŲ RINKINYS
(Visos sumos eurais, jei nenurodyta kitaip)

Patvirtinta
ID: -2147394129
D/L: 2022-03-14 12:18:17

GRYNOJO TURTO POKYČIŲ ATASKAITA
PAGAL 2021 M. GRUODŽIO 31 D. DUOMENIS

_____ Nr. _____
(data)


Pateikimo valiuta ir tikslumas: *eurais*

Eil. Nr.	Straipsniai	Pastabos Nr.	Tenka kontroliuojančiam subjektui					Iš viso	Mažumos dalis
			Dalininkų kapitalas	Tikrosios vertės rezervas	Kiti rezervai	Nuosavybės metodo įtaka	Sukauptas perviršis ar deficitas prieš nuosavybės metodo įtaką		
1	2	3	4	5	6	7	8	9	10
	Likutis užpraėjusio laikotarpio paskutinę dieną			856.501,58			121.269,09	977.770,67	
2	Perimto ilgalaikio turto iš kito viešojo sektoriaus subjekto įtaka		X		X				
3	Perduoto arba parduoto ilgalaikio turto kitam subjektui įtaka		X		X				
4	Kitos rezervų padidėjimo (sumažėjimo) sumos		X	-269.763,05					
5	Kiti sudaryti rezervai		X	X		X	311.320,05	41.557,00	
6	Kiti panaudoti rezervai		X	X		X			
7	Dalininkų (nuosavo) kapitalo padidėjimo (sumažėjimo) sumos		X	X		X			
8	Ataskaitinio laikotarpio grynasis perviršis ar deficitas		X	X	X				
9	Kiti pokyčiai			X	X		4.323,51	4.323,51	
10	Likutis praėjusio laikotarpio paskutinę dieną			586.738,53			436.912,65	1.023.651,18	
11	Perimto ilgalaikio turto iš kito viešojo sektoriaus subjekto įtaka		X		X				
12	Perduoto arba parduoto ilgalaikio turto kitam subjektui įtaka		X		X				
13	Kitos rezervų padidėjimo (sumažėjimo) sumos		X	10.397,00				10.397,00	
14	Kiti sudaryti rezervai		X	X		X			
15	Kiti panaudoti rezervai		X	X		X			
16	Dalininkų (nuosavo) kapitalo padidėjimo (sumažėjimo) sumos		X	X	X				
17	Ataskaitinio laikotarpio grynasis perviršis ar deficitas		X	X	X				
18	Kiti pokyčiai			X	X		45.901,16	45.901,16	
19	Likutis ataskaitinio laikotarpio paskutinę dieną			597.135,53			482.813,81	1.079.949,34	


X pažymėti ataskaitos laukai nepildomi.

Direktorius
(teisės aktais įpareigoto pasirašyti asmens pareigų pavadinimas)

Vyriausioji buhalterė
(vyriausiasis buhalteris (buhalteris), jeigu nivaloma pagal teisės aktus)



(parašas)



(parašas)

Marius Pečiulis
(vardas ir pavardė)

Vaida Gvergzdienė
(vardas ir pavardė)

Kauno IX forto muziejus, 190756991, Žemaičių pl. 73, Kauno m., Kauno m. sav.

2021 M. GRUODŽIO 31 D. pasibaigusių metų FINANSINIŲ ATASKAITŲ RINKINYS
(Visos sumos eurais, jei nenurodyta kitaip)

Patvirtinta
ID: -2147394129
D/L: 2022-03-14 12:18:17

PINIGŲ SRAUTŲ ATASKAITA
PAGAL 2021 M. GRUODŽIO 31 D. DUOMENIS

_____ Nr. _____
(data)

Pateikimo valiuta ir tikslumas: eurais

Eil. Nr.	Straipsniai	Pastabos Nr.	Ataskaitinis laikotarpis			Praėjęs ataskaitinis laikotarpis		
			Tiesioginiai pinigų srautai	Netiesioginiai pinigų srautai	Iš viso	Tiesioginiai pinigų srautai	Netiesioginiai pinigų srautai	Iš viso
1	2	3	4	5	6	7	8	9
A	PAGRINDINĖS VEIKLOS PINIGŲ SRAUTAI		181.594,52	0,00	181.594,52	-3.526,53	10.043,53	6.517,00
I	Iplaukos		709.608,85	649.274,70	1.358.883,55	794.609,75	242.897,80	1.037.507,55
I.1	Finansavimo sumos kitoms išlaidoms ir atsargoms:							
I.1.1	Iš valstybės biudžeto		450.327,05	629.829,95	1.080.157,00	706.775,61	219.554,39	926.330,00
I.1.2	Iš savivaldybės biudžeto		1.087,26	0,00	1.087,26			
I.1.3	Iš ES, užsienio valstybių ir tarptautinių organizacijų lėšų		176.777,82	0,00	176.777,82			
I.1.4	Iš kitų šaltinių					50,47	0,00	50,47
I.2	Iš mokesčių							
I.3	Iš socialinių įmokų						0,00	87.783,67
I.4	Už suteiktas paslaugas iš pirkėjų		71.572,05	0,00	71.572,05	87.783,67		23.343,41
I.5	Už suteiktas paslaugas iš biudžeto		9.844,67	19.444,75	29.289,42			
I.6	Gautos palūkanos							
I.7	Kitos įplaukos							
II	Pervestos lėšos		-60.096,00	0,00	-60.096,00	-58.000,00	-576,62	-58.576,62
II.1	I valstybės biudžetą		-60.096,00	0,00	-60.096,00	-58.000,00	-576,62	-58.576,62
II.2	I savivaldybių biudžetus							
II.3	ES, užsienio valstybėms ir tarptautinėms organizacijoms							
II.4	I kitus išteklių fondus							
II.5	Viešojo sektoriaus subjektams							
II.6	Kitiems subjektams							
III	Išmokos	P02	-467.918,33	-649.274,70	-1.117.193,03	-740.136,28	-232.277,65	-972.413,93
III.1	Darbo užmokesčio ir socialinio draudimo		-302.884,45	-502.210,86	-805.095,31	-739.867,98	-36.606,59	-776.474,57
III.2	Komunalinių paslaugų ir ryšių		-53,56	-36.412,40	-36.465,96			-36.102,89
III.3	Komandiruočių		-514,22	-240,00	-754,22	-268,30	0,00	-268,30
III.4	Transporto		-803,62	-5.098,86	-5.902,48		-1.048,77	-1.048,77
III.5	Kvalifikacijos kelimo		-581,59	-514,45	-1.096,04		-1.278,88	-1.278,88
III.6	Paprastojo remonto ir eksploatavimo		-159.000,00	0,00	-159.000,00		-55.839,43	-55.839,43
III.7	Atsargų įsigijimo		-1.080,89	-36.681,18	-37.762,07		-53.012,90	-53.012,90
III.8	Socialinių išmokų							
III.9	Nuomos						-46.122,75	-46.122,75
III.10	Kitų paslaugų įsigijimo			-61.547,28	-61.547,28			
III.11	Sumokėtos palūkanos							
III.12	Kitos išmokos		-3.000,00	-6.569,67	-9.569,67		-2.265,44	-2.265,44

(tesintis kitame puslapyje)

Kauno IX forto muziejus, 190756991, Žemaičių pl. 73, Kauno m., Kauno m. sav.


2021 M. GRUODŽIO 31 D. pasibaigusią metų FINANSINIŲ ATASKAITŲ RINKINYS
(Visos sumos eurais, jei nenurodyta kitaip)

PINIGŲ SRAUTŲ ATASKAITA
PAGAL 2021 M. GRUODŽIO 31 D. DUOMENIS (tesinvs)

Eil. Nr.	Straipsniai	Pastabos Nr.	Ataskaitinis laikotarpis			Praėjęs ataskaitinis laikotarpis		
			Tiesioginiai pinigų srautai	Netiesioginiai pinigų srautai	Iš viso	Tiesioginiai pinigų srautai	Netiesioginiai pinigų srautai	Iš viso
1	2	3	4	5	6	7	8	9
B	INVESTICINĖS VEIKLOS PINIGŲ SRAUTAI		-230,00	0,00	-230,00	-9.400,00	-153.043,53	-162.443,53
I	Ilgalaikio turto (išskyrus finansinį) ir biologinio turto įsigijimas		-250,00	0,00	-250,00	-9.400,00	-153.043,53	-162.443,53
II	Ilgalaikio turto (išskyrus finansinį) ir biologinio turto perleidimas		20,00	0,00	20,00			
III	Ilgalaikio finansinio turto įsigijimas							
IV	Ilgalaikio finansinio turto perleidimas							
V	Terminuotųjų indėlių (padidėjimas) sumažėjimas							
VI	Gauti dividendai							
VII	Kiti investicinės veiklos pinigų srautai					9.400,00	143.000,00	152.400,00
C	FINANSINĖS VEIKLOS PINIGŲ SRAUTAI							
I	Iplaukos iš gautų paskolų							
II	Gautų paskolų grąžinimas							
III	Finansinės nuomos (lizingo) įsipareigojimų apmokėjimas							
IV	Gautos finansavimo sumos ilgalaikiam ir biologiniam turtui įsigyti					9.400,00	143.000,00	152.400,00
IV.1	Iš valstybės biudžeto					9.400,00	143.000,00	152.400,00
IV.2	Iš savivaldybės biudžeto							
IV.3	Iš ES, užsienio valstybių ir tarptautinių organizacijų							
IV.4	Iš kitų šaltinių							
V	Grąžintos ir perduotos finansavimo sumos ilgalaikiam ir biologiniam turtui įsigyti							
VI	Gauti dalininko įnašai							
VII	Kiti finansinės veiklos pinigų srautai							
D	VALIUTOS KURSŲ PASIKEITIMO ĮTAKA PINIGŲ IR PINIGŲ EKVIVALENTŲ LIKUČIUI							
I	Pinigų ir pinigų ekvivalentų padidėjimas (sumažėjimas)		181.364,52	0,00	181.364,52	-3.526,53	0,00	-3.526,53
II	Pinigai ir pinigų ekvivalentai ataskaitinio laikotarpio pradžioje		27.869,33		27.869,33	31.395,86		31.395,86
III	Pinigai ir pinigų ekvivalentai ataskaitinio laikotarpio pabaigoje		209.233,85		209.233,85	27.869,33		27.869,33

Direktorius
(viešojo sektoriaus subjekto vadovas arba jo įgaliotas administracijos vadovas)

Vyriausioji buhalterė
(vyriausiasis buhalteris (bhalteris))

(parašas)


(parašas)

Marius Pečiulis
(vardas ir pavardė)

Vaida Gvergždienė
(vardas ir pavardė)

Kauno IX forto muziejus, 190756991, Žemaičių pl. 73, Kauno m., Kauno m. sav.

2021 M. GRUODŽIO 31 D. PASIBAIGUSIŲ METŲ FINANSINIŲ ATASKAITŲ RINKINYS
(Visos sumos eurais, jei nenurodyta kitaip)

Patvirtinta
ID: -2147394129
D/L: 2022-03-14 12:18:17

P8 Atsargos

ATSARGŲ VERTĖS PASIKEITIMAS PER ATASKAITINĮ LAIKOTARPĮ*

Eil. Nr.	Straipsniai*	Strateginės ir neliečiamosios atsargos	Medžiagos, žaliavos ir ulkinis inventorių	Nebaigta gaminti produkcija ir nebaigtos vykdyti sutartys		Pagaminta produkcija ir atsargos, skirtos parduoti		Ilgalaikis materialusis ir biologinis turtas, skirtas parduoti	Iš viso
				Nebaigta gaminti produkcija	Nebaigtos vykdyti sutartys	Pagaminta produkcija	Atsargos, skirtos parduoti		
1	2	3	4	5	6	7	8	9	10
1	Atsargų įsigijimo vertė ataskaitinio laikotarpio pradžioje						5.505,70		5.505,70
2	Įsigyta atsargų per ataskaitinį laikotarpį (2.1+2.2)		286,94				2.194,34		2.481,28
2.1	Įsigyto turto įsigijimo savikaina		286,94				2.194,34		2.481,28
2.2	Nemokamai gautų atsargų įsigijimo savikaina								
3	Atsargų sumažėjimas per ataskaitinį laikotarpį (3.1+3.2+3.3+3.4)						-2.949,79		-2.949,79
3.1	Parduota								
3.2	Perleista (paskirstyta)						-20,00		-20,00
3.3	Sunaudota veikloje						-44,59		-44,59
3.4	Kiti nurašymai						-2.885,20		-2.885,20
4	Pergrupavimai (+/-)								
5	Atsargų įsigijimo vertės kiti pokyčiai								
6	Atsargų įsigijimo vertė ataskaitinio laikotarpio pabaigoje (1+2-3+/-4+5)		286,94				4.750,25		5.037,19
7	Atsargų nuvertėjimas ataskaitinio laikotarpio pradžioje								
8	Nemokamai arba už simbolinį atlygį gautų atsargų sukaupio nuvertėjimo suma (iki perdavimo)								
9	Atsargų nuvertėjimas per ataskaitinį laikotarpį								
10	Atsargų nuvertėjimo atkūrimo per ataskaitinį laikotarpį suma								
11	Per ataskaitinį laikotarpį parduotų, perleistų (paskirstytų), sunaudotų ir nurašytų atsargų nuvertėjimas (11.1+11.2+11.3+11.4)								
11.1	Parduota								
11.2	Perleista (paskirstyta)								
11.2	Sunaudota veikloje								
11.3	Kiti nurašymai								
12	Nuvertėjimo pergrupavimai (+/-)								
13	Atsargų nuvertėjimo kiti pokyčiai								
14	Atsargų nuvertėjimas ataskaitinio laikotarpio pabaigoje (7+8-9-10-11+/-12+13)								
15	Atsargų balansinė vertė ataskaitinio laikotarpio pabaigoje (6-14)		286,94				4.750,25		5.037,19
16	Atsargų balansinė vertė ataskaitinio laikotarpio pradžioje (1-7)						5.505,70		5.505,70

* Reikšmingos sumos turi būti detalizuojamos aiškinamojo rašto tekste.

Direktorius
Marius Počiulis

Vyr. buhalterė
Vaida Gvergždienė

Kauno IX forto muziejus, 190756991, Žemaičių pl. 73, Kauno m., Kauno m. sav.

2021 M. GRUODŽIO 31 D. pasibaigusį metų FINANSINIŲ ATASKAITŲ RINKINYS
(Visos sumos eurais, jei nenurodyta kitaip)

Patvirtinta
ID: -2147394129
D/L: 2022-03-14 12:18:

P4 Ilgalaikis materialusis turtas

ILGALAIKIO MATERIALIOJO TURTO BALANSINĖS VERTĖS PASIKEITIMAS PER ATASKAITINĮ LAIKOTARPĮ

Eil. Nr.	Straipsniai	Žemė	Pastatai		Infrastruktūros ir kiti statiniai	Nekilnojamosios kultūros vertybės	Mašinos ir įrenginiai	Transporto priemonės	Kilnojamosios kultūros vertybės	Baldai ir biuro įranga	Kitas ilgalaikis materialusis turtas		Nebaigta statyba	Išankstiniai apmokėjimai	Iš viso
			Gyvenamieji	Kiti							Kitos vertybės	Kitas ilgalaikis materialusis turtas			
1	2	3	4	5	6	7	8	9	10	11	12	13	14	15	16
1	Įsigijimo ar pasigaminimo savikaina ataskaitinio laikotarpio pradžioje			598.052,01	28.540,87	665.805,15	66.001,01	160.435,46	82.010,76	414.825,91					2.015.671,17
2	Įsigijimai per ataskaitinį laikotarpį (2.1+2.2)								250,00						250,00
2.1	Pirkto turto įsigijimo savikaina														
2.2	Neatlyginamai gauto turto įsigijimo savikaina														
3	Parduoto, perduoto ir nurašyto turto suma per ataskaitinį laikotarpį (3.1+3.2+3.3)														
3.1	Parduoto														
3.2	Perduoto														
3.3	Nurašyto									1.475,31					1.475,31
4	Pergrupavimai (+/-)														
5	Įsigijimo ar pasigaminimo savikainos kiti pokyčiai														2.017.396,48
6	Įsigijimo ar pasigaminimo savikaina ataskaitinio laikotarpio pabaigoje (1+2-3+/-4+5)			598.052,01	28.540,87	665.805,15	66.001,01	160.435,46	82.260,76	416.301,22					
7	Sukaupta nusidėvėjimo suma ataskaitinio laikotarpio pradžioje	X		-560.405,18	-25.213,73		-57.755,60	-61.068,28	0,00	-288.959,92	X		X	X	-993.402,71
8	Neatlyginamai gauto turto sukauptas nusidėvėjimo suma*	X									X		X	X	-81.062,75
9	Apskaičiuota nusidėvėjimo suma per ataskaitinį laikotarpį	X		-1.217,58	-491,66		-1.683,23	-17.551,21		-60.119,07	X		X	X	
10	Sukaupta parduoto, perduoto ir nurašyto turto nusidėvėjimo suma (10.1+10.2+10.3)	X									X		X	X	
10.1	Parduoto	X									X		X	X	
10.2	Perduoto	X									X		X	X	
10.3	Nurašyto	X									X		X	X	
11	Pergrupavimai (+/-)	X									X		X	X	
12	Sukauptos nusidėvėjimo sumos kiti pokyčiai	X									X		X	X	-1.074.465,46
13	Sukauptas nusidėvėjimo suma ataskaitinio laikotarpio pabaigoje (7+8+9-10+/-11+12)	X		-561.622,76	-25.705,39		-59.438,83	-78.619,49	0,00	-349.078,99	X		X	X	
14	Nuvertėjimo suma ataskaitinio laikotarpio pradžioje	X									X				
15	Neatlyginamai gauto turto sukauptas nuvertėjimo suma*	X									X				
16	Apskaičiuota nuvertėjimo suma per ataskaitinį laikotarpį	X									X				
17	Pasiskaičiuota nuvertėjimo suma per ataskaitinį laikotarpį	X									X				
18	Sukaupta parduoto, perduoto ir nurašyto turto nuvertėjimo suma (18.1+18.2+18.3)	X									X				
18.1	Parduoto	X									X				
18.2	Perduoto	X									X				
18.3	Nurašyto	X									X				
19	Pergrupavimai (+/-)	X									X				
20	Nuvertėjimo sumos kiti pokyčiai	X									X				
21	Nuvertėjimo suma ataskaitinio laikotarpio pabaigoje (14+15+16-17-18+/-19+20)	X							311.320,05	X		X	X	X	898.058,58
22	Tikroji vertė ataskaitinio laikotarpio pradžioje		X	X	X	586.738,53	X	X		X		X	X	X	
23	Neatlyginamai gauto turto iš kito subjekto sukauptos tikrosios vertės pokytis		X	X	X		X	X		X		X	X	X	17.219,00
24	Tikrosios vertės pasikeitimo per ataskaitinį laikotarpį suma (+/-)		X	X	X	17.219,00	X	X		X		X	X	X	
25	Parduoto, perduoto ir nurašyto turto tikrosios vertės suma (25.1+25.2+25.3)		X	X	X		X	X		X		X	X	X	
25.1	Parduoto		X	X	X		X	X		X		X	X	X	
25.2	Perduoto		X	X	X		X	X		X		X	X	X	

Kauno IX forto muziejus, 190756991, Žemaičių pl. 73, Kauno m., Kauno m. sav.

2021 M. GRUODŽIO 31 D. pasibaigusį metų FINANSINIŲ ATASKAITŲ RINKINYS

(Visos sumos eurais, jei nenurodyta kitaip)


Patvirtinta
ID: -2147394129
D/L: 2022-03-14 12:18:

P4 Ilgalaikis materialusis turtas

Eil. Nr.	Straipsniai	Žemė	Pastatai		Infrastruktūros ir kiti statiniai	Nekilnojamosios kultūros vertybės	Mašinos ir įrenginiai	Transporto priemonės	Kilnojamosios kultūros vertybės	Baldai ir biuro įranga	Kitas ilgalaikis materialusis turtas		Nebaigta statyba	Išankstiniai apmokėjimai	Iš viso
			Gyvenamieji	Kiti							Kitos vertybės	Kitas ilgalaikis materialusis turtas			
1	2	3	4	5	6	7	8	9	10	11	12	13	14	15	16
25.3	Nurašyto		X	X	X		X	X		X		X	X	X	
26	Pergaunamiai (+/-)		X	X	X		X	X		X		X	X	X	
27	Tikrosios vertės kiti pokyčiai		X	X	X		X	X		X		X	X	X	
28	Tikroji vertė ataskaitinio laikotarpio pabaigoje (22+23 +/- 24 +/- 25 +/- 26 +/- 27)		X	X	X	603.957,53	X	X	311.320,05	X		X	X	X	915.277,58
29	Ilgalaikio materialiojo turto likutinė vertė ataskaitinio laikotarpio pabaigoje (6-13-21+28)			36.429,25	2.835,48	1.269.762,68	6.562,18	81.815,97	393.580,81	67.222,23					1.858.208,60
30	Ilgalaikio materialiojo turto likutinė vertė ataskaitinio laikotarpio pradžioje (1-7-14+22)			37.646,83	3.327,14	1.252.543,68	8.245,41	99.367,18	393.330,81	125.865,99					1.920.527,04

X pažymėti ataskaitos laukai nepildomi
* Kito subjekto sukaupta turto nusidėvėjimo arba nuvertėjimo suma iki perdavimo


 Direktorius
 Marius Pečiulis


 Vyr. buhalterė
 Vaiva Gvergzdiene

Kauno IX forto muziejus, 190756991, Žemaičių pl. 73, Kauno m., Kauno m. sav.

2021 M. GRUODŽIO 31 D. pasibaigusių metų FINANSINIŲ ATASKAITŲ RINKINYS
(Visos sumos eurais, jei nenurodyta kitaip)

Patvirtinta
ID: -2147394129
D/L: 2022-03-14 12:18:17

P3 Nematerialusis turtas

NEMATERIALIOJO TURTO BALANSINĖS VERTĖS PASIKEITIMAS PER ATASKAITINĮ LAIKOTARPĮ

Eil. Nr.	Straipsniai	Plėtos darbai	Programinė įranga ir jos licencijos	Kitas nematerialusis turtas			Nebaigti projektai ir išankstiniai apmokėjimai		Prestižas	Iš viso
				Patentai ir kitos licencijos (išskyrus nurodytus 4 stulpelyje)	Literatūros, mokslo ir meno kūriniai	Kitas nematerialusis turtas	Nebaigti projektai	Išankstiniai apmokėjimai		
1	2	3	4	5	6	7	8	9	10	11
1	Išsigijimo ar pasigaminimo savikaina ataskaitinio laikotarpio pradžioje		10.144,78			35.122,46				45.267,24
2	Išsigijimai per ataskaitinį laikotarpį									
2.1	Pirkto turto išsigijimo savikaina									
2.2	Neatlygintinai gauto turto išsigijimo savikaina									
3	Parduoto, perduoto ir nurašyto turto suma per ataskaitinį laikotarpį									
3.1	Parduoto									
3.2	Perduoto									
3.3	Nurašyto									
4	Pergrupavimai (+/-)									
5	Išsigijimo ar pasigaminimo savikainos kiti pokyčiai									
6	Išsigijimo ar pasigaminimo savikaina ataskaitinio laikotarpio pabaigoje (1+2-3+/-4+/-5)		10.144,78			35.122,46				45.267,24
7	Sukaupta amortizacijos suma ataskaitinio laikotarpio pradžioje	X	-10.144,78		X	-32.724,13	X	X		-42.868,91
8	Neatlygintinai gauto turto sukaupta amortizacijos suma*	X			X		X	X		
9	Apskaičiuota amortizacija per ataskaitinį laikotarpį	X			X	-755,97	X	X		-755,97
10	Sukaupta parduoto, perduoto ir nurašyto turto amortizacijos suma	X			X		X	X		
10.1	Parduoto	X			X		X	X		
10.2	Perduoto	X			X		X	X		
10.3	Nurašyto	X			X		X	X		
11	Pergrupavimai (+/-)	X			X		X	X		
12	Sukauptos amortizacijos sumos kiti pokyčiai	X			X		X	X		
13	Sukaupta amortizacijos suma ataskaitinio laikotarpio pabaigoje (7+8+9-10+/-11+/-12)	X	-10.144,78		X	-33.480,10	X	X		-43.624,88
14	Nuvertėjimo suma ataskaitinio laikotarpio pradžioje									
15	Neatlygintinai gauto turto sukaupta nuvertėjimo suma*									
16	Apskaičiuota nuvertėjimo suma per ataskaitinį laikotarpį									
17	Panaikinta nuvertėjimo suma per ataskaitinį laikotarpį									

Kauno IX forto muziejus, 190756991, Žemaičių pl. 73, Kauno m., Kauno m. sav.

2021 M. GRUODŽIO 31 D. pasibaigusį metų FINANSINIŲ ATASKAITŲ RINKINYS
(Visos sumos eurais, jei nenurodyta kitaip)

Patvirtinta
ID: -2147394129
D/L: 2022-03-14 12:18:17

P3 Nematerialusis turtas

Eil. Nr.	Straipsniai	Pietros darbai	Programinė įranga ir jos licencijos	Kitas nematerialusis turtas			Nebaigti projektai ir išankstiniai apmokėjimai		Prestižas	Iš viso
				Patentai ir kitos licencijos (išskyrus nurodytus 4 stulpelyje)	Literatūros, mokslo ir meno kūriniai	Kitas nematerialusis turtas	Nebaigti projektai	Išankstiniai apmokėjimai		
1	2	3	4	5	6	7	8	9	10	11
18	Suakaupta parduoto, perduoto ir nurašyto turto nuvertėjimo suma									
18.1	Parduoto									
18.2	Perduoto									
18.3	Nurašyto									
19	Pergrupavimai (+/-)									
20	Nuvertėjimo sumos kiti pokyčiai									
21	Nuvertėjimo suma ataskaitinio laikotarpio pabaigoje (14+15+16-17-18+/-19+/-20)									
22	Nematerialiojo turto likutinė vertė ataskaitinio laikotarpio pabaigoje (6-13-21)		0,00			1.642,36				1.642,36
23	Nematerialiojo turto likutinė vertė ataskaitinio laikotarpio pradžioje (1-7-14)		0,00			2.398,33				2.398,33

X pažymėti ataskaitos laukai nepildomi.
* Kito subjekto suakaupta turto nusidėvėjimo arba nuvertėjimo suma iki perdavimo.

Directorius
Marius Pečiulis

Vyr. buhalterė
Vaida Gvergždienė

Kauno IX forto muziejus, 190756991, Žemaičių pl. 73, Kauno m., Kauno m. sav.

2021 M. GRUODŽIO 31 D. pasibaigusių metų FINANSINIŲ ATASKAITŲ RINKINYS

(Visos sumos eurais, jei nenurodyta kitaip)

Patvirtinta
ID: -2147394129
D/L: 2022-03-14 12:18:17

P4 Ilgalaikis materialusis turtas

ILGALAIKIO MATERIALIOJO TURTO VERTĖ PAGAL GRUPES

Eil. Nr.	Materialiojo turto grupės	Paskutinė tikrosios vertės nustatymo data	Vertybių, kurių tikroji vertė buvo nustatyta remiantis draudžiamąja verte, balansinė vertė		Vertybių, apskaitoje užregistruotų simboliu vieno euro verte, balansinė vertė	
			Ataskaitinis laikotarpis	Praėjęs ataskaitinis laikotarpis	Ataskaitinis laikotarpis	Praėjęs ataskaitinis laikotarpis
1	2	3	4	5	6	7
1	Žemė		X	X	X	X
2	Kilnojamosios kultūros vertybės	2021-12-31			15.291,00	15.291,00
3	Nekilnojamosios kultūros vertybės					
4	Kitos kultūros vertybės					
5	Iš viso	X			15.291,00	15.291,00

X pažymėti ataskaitos laukai nepildomi.

Direktorius
Marius Pečiulis

Vyr. buhalterė
Vaida Gvergždienė

Kauno IX forto muziejus, 190756991, Žemaičių pl. 73, Kauno m., Kauno m. sav.

2021 M. GRUODŽIO 31 D. pasibaigusių metų FINANSINIŲ ATASKAITŲ RINKINYS

(Visos sumos eurais, jei nenurodyta kitaip)

Patvirtinta
ID: -2147394129
D/L: 2022-03-14 12:18:17

P9 Išankstiniai apmokėjimai

INFORMACIJA APIE IŠANKSTINIUS APMOKĖJIMUS

Eil. Nr.	Straipsniai	Paskutinė ataskaitinio laikotarpio diena	Paskutinė praėjusio ataskaitinio laikotarpio diena
1	2	3	4
1	Išankstinių apmokėjimų įsigijimo savikaina	17.693,00	1.166,26
1.1	Išankstiniai apmokėjimai tiekėjams	17.693,00	1.166,26
1.2	Išankstiniai apmokėjimai viešojo sektoriaus subjektams pavedimams vykdyti		
1.3	Išankstiniai mokesčių mokėjimai		
1.4	Išankstiniai mokėjimai Europos Sąjungai		
1.5	Išankstiniai apmokėjimai darbuotojams		
1.6	Kiti išankstiniai apmokėjimai		
1.7	Ateinančių laikotarpių sąnaudos ne viešojo sektoriaus subjektų pavedimams vykdyti		
1.8	Kitos ateinančių laikotarpių sąnaudos		
2	Išankstinių apmokėjimų nuvertėjimas		
3	Išankstinių apmokėjimų balansinė vertė (1-2)	17.693,00	1.166,26

Kauno IX forto muziejus, 190756991, Žemaičių pl. 73, Kauno m., Kauno m. sav.

2021 M. GRUODŽIO 31 D. pasibaigusių metų FINANSINIŲ ATASKAITŲ RINKINYS

(Visos sumos eurai, jei nenurodyta kitaip)

Patvirtinta
ID: -2147394129
D/L: 2022-03-14 12:18:17

P10 Gautinos sumos

INFORMACIJA APIE PER VIENUS METUS GAUTINAS SUMAS

Eil. Nr.	Straipsniai	Paskutinė ataskaitinio laikotarpio diena			Paskutinė praėjusio ataskaitinio laikotarpio diena		
		Iš viso	Tarp jų iš viešojo sektoriaus subjektų	Tarp jų iš kontroliuojamų ir asocijuotųjų ne viešojo sektoriaus subjektų	Iš viso	Tarp jų iš viešojo sektoriaus subjektų	Tarp jų iš kontroliuojamų ir asocijuotųjų ne viešojo sektoriaus subjektų
1	2	3	4	5	6	7	8
1	Per vienus metus gautinų sumų įsigijimo savikaina, iš viso (1.1+1.2+1.3+1.4+1.5+1.6)	168.823,70	165.359,58		139.997,14	138.268,86	
1.1	Gautinos finansavimo sumos						
1.2	Gautini mokesčiai ir socialinės įmokos						
1.2.1	Gautini mokesčiai						
1.2.2	Gautinos socialinės įmokos						
1.3	Gautinos sumos už turto naudojimą, parduotas prekes, turta, paslaugas	938,00					
1.3.1	Gautinos sumos už turto naudojimą						
1.3.2	Gautinos sumos už parduotas prekes	938,00					
1.3.3	Gautinos sumos už suteiktas paslaugas						
1.3.4	Gautinos sumos už parduotą ilgalaikį turta						
1.3.5	Kitos						
1.4	Gautinos sumos už konfiskuotą turta, baudos ir kitos netesybos						
1.5	Sukauptos gautinos sumos	167.885,70	165.359,58		139.996,56	138.268,86	
1.5.1	Iš biudžeto	165.359,58	165.359,58		138.268,86	138.268,86	
1.5.2	Kitos	2.526,12			1.727,70		
1.6	Kitos gautinos sumos				0,58		
2	Per vienus metus gautinų sumų nuvertėjimas ataskaitinio laikotarpio pabaigoje						
3	Per vienus metus gautinų sumų balansinė vertė (1-2)	168.823,70	165.359,58		139.997,14	138.268,86	

Kauno IX forto muziejus, 190756991, Žemaičių pl. 73, Kauno m., Kauno m. sav.

2021 M. GRUODŽIO 31 D. pasibaigusių metų FINANSINIŲ ATASKAITŲ RINKINYS

(Visos sumos eurais, jei nenurodyta kitaip)

P12 Finansavimo sumos

FINANSAVIMO SUMOS PAGAL ŠALTINIŲ, TIKSLINĘ PASKIRTĮ IR JŲ POKYČIAI PER ATASKAITINĮ LAIKOTARPĮ

Eil. Nr.	Finansavimo sumos	Finansavimo sumų likutis ataskaitinio laikotarpio pradžioje	Per ataskaitinį laikotarpį					Finansavimo sumų sumažėjimas dėl jų panaudojimo savo veiklai
			Finansavimo sumos (gautos), išskyrus neatlygintinai gautą turtą	Finansavimo sumų pergrupavimas*	Neatlygintinai gautas turtas	Perduota kitiems viešojo sektoriaus subjektams	Finansavimo sumų sumažėjimas dėl turto pardavimo	
1	2	3	4	5	6	7	8	9
1	Iš valstybės biudžeto (išskyrus valstybės biudžeto dalį gautą iš Europos Sąjungos, užsienio valstybių ir tarptautinių organizacijų)	922.054,18	1.080.157,00			-44,59		-1.108.303,12
1.1	Nepiniginiam turtui įsigyti	897.910,43	192.875,73			-44,59		-205.956,09
1.2	Kitoms išlaidoms kompensuoti	24.143,75	887.281,27					-902.347,03
2	Iš savivaldybės biudžeto (išskyrus savivaldybės biudžeto asignavimų dalį gautą iš Europos Sąjungos, užsienio valstybių ir tarptautinių organizacijų)		1.087,26					-1.087,26
2.1	Nepiniginiam turtui įsigyti							
2.2	Kitoms išlaidoms kompensuoti		1.087,26					-1.087,26
3	Iš Europos Sąjungos, užsienio valstybių ir tarptautinių organizacijų (finansavimo sumų dalis kuri gaunama iš Europos Sąjungos, neįskaitant finansavimo sumų iš valstybės ar savivaldybės biudžetų ES projektams finansuoti)	61.263,03	176.777,82					-40.238,73
3.1	Nepiniginiam turtui įsigyti	61.263,03						-40.238,73
3.2	Kitoms išlaidoms kompensuoti		176.777,82					
4	Iš kitų šaltinių	18.955,42			9.130,79			-7.717,95
4.1	Nepiniginiam turtui įsigyti	18.080,13			9.130,79			-7.717,95
4.2	Kitoms išlaidoms kompensuoti	875,29						
5	Iš viso finansavimo sumų	1.002.272,63	1.258.022,08		9.130,79	-44,59		-1.157.347,06

* Šioje skiltyje rodomas finansavimo sumų pergrupavimas; praėjusio ataskaitinio laikotarpio klaidų taisymas; valiutos kurso įtaka pinigų likučiams, susijusiems su finansavimo sumomis; finansavimo sumų dalis, pripažinta fondo finansavim

Kauno IX forto muziejus, 190756991, Žemaičių pl. 73, Kauno m., Kauno m. sav.

2021 M. GRUODŽIO 31 D. pasibaigusiu metų FINANSINIŲ ATASKAITŲ RINKINYS

(Visos sumos eurais, jei nenurodyta kitaip)

Patvirtinta
ID: -2147394129
D/L: 2022-03-14 12:18:17

P12 Finansavimo sumos

Eil. Nr.	Finansavimo sumos	Per ataskaitinį laikotarpį				Finansavimo sumų likutis ataskaitinio laikotarpio pabaigoje
		Finansavimo sumų sumažėjimas dėl jų perdavimo ne viešojo sektoriaus subjektams	Finansavimo sumos grąžintos	Finansavimo sumų (gautinų) pasikeitimas	Kiti pokyčiai	
1	2	10	11	12	13	14
1	Iš valstybės biudžeto (išskyrus valstybės biudžeto dalį gautą iš Europos Sąjungos, užsienio valstybių ir tarptautinių organizacijų)					893.863,47
1.1	Nepiniginiam turtui įsigyti					884.785,48
1.2	Kitoms išlaidoms kompensuoti					9.077,99
2	Iš savivaldybės biudžeto (išskyrus savivaldybės biudžeto asignavimų dalį gautą iš Europos Sąjungos, užsienio valstybių ir tarptautinių organizacijų)					0,00
2.1	Nepiniginiam turtui įsigyti					0,00
2.2	Kitoms išlaidoms kompensuoti					
3	Iš Europos Sąjungos, užsienio valstybių ir tarptautinių organizacijų (finansavimo sumų dalis kuri gaunama iš Europos Sąjungos, neįskaitant finansavimo sumų iš valstybės ar savivaldybės biudžetų ES projektams finansuoti)					197.802,12
3.1	Nepiniginiam turtui įsigyti					21.024,30
3.2	Kitoms išlaidoms kompensuoti					176.777,82
4	Iš kitų šaltinių					20.368,26
4.1	Nepiniginiam turtui įsigyti					19.492,97
4.2	Kitoms išlaidoms kompensuoti					875,29
5	Iš viso finansavimo sumų					1.112.033,85

Kauno IX forto muziejus, 190756991, Žemaičių pl. 73, Kauno m., Kauno m. sav.

2021 M. GRUODŽIO 31 D. pasibaigusią metų FINANSINIŲ ATASKAITŲ RINKINYS
(Visos sumos eurais, jei nenurodyta kitaip)

Patvirtinta
ID: -2147394129
D/L: 2022-03-14 12:18:17

P11 Pinigai ir pinigų ekvivalentai

INFORMACIJA APIE PINIGUS IR PINIGŲ EKVIVALENTUS

Eil. Nr.	Straipsniai	Paskutinė ataskaitinio laikotarpio diena		Paskutinė praėjusio ataskaitinio laikotarpio diena	
		Iš viso	Budžeto asignavimai	Iš viso	Budžeto asignavimai
1	2	3	4	5	6
1	Pinigai iš valstybės biudžeto (įskaitant Europos Sąjungos finansinę paramą) (1.1+1.2+1.3+1.4+1.5+1.6)				
1.1	Pinigai bankų sąskaitose				
1.2	Pinigai kasoje				
1.3	Pinigai kelyje				
1.4	Pinigai įšaldytose sąskaitose				
1.5	Pinigų įšaldytose sąskaitose nuvertėjimas				
1.6	Pinigų ekvivalentai				
2	Pinigai iš savivaldybės biudžeto (2.1+2.2+2.3+2.4+2.5+2.6)				
2.1	Pinigai bankų sąskaitose				
2.2	Pinigai kasoje				
2.3	Pinigai kelyje				
2.4	Pinigai įšaldytose sąskaitose				
2.5	Pinigų įšaldytose sąskaitose nuvertėjimas				
2.6	Pinigų ekvivalentai				
3	Pinigai ir pinigų ekvivalentai iš kitų šaltinių (3.1+3.2+3.3+3.4+3.5+3.6+3.7)	209.233,85	209.233,85	27.869,33	
3.1	Pinigai bankų sąskaitose	207.254,05	207.254,05	26.930,03	
3.2	Pinigai kasoje	1.979,80	1.979,80	939,30	
3.3	Pinigai kelyje				
3.4	Pinigai įšaldytose sąskaitose				
3.5	Pinigų įšaldytose sąskaitose nuvertėjimas				
3.6	Indėliai, kurių terminas neviršija trijų mėnesių				
3.7	Kiti pinigų ekvivalentai				
4	Iš viso pinigų ir pinigų ekvivalentų (1+2+3)	209.233,85	209.233,85	27.869,33	
5	Iš jų išteklių fondų lėšos				



2021 METŲ FINANSINIŲ ATASKAITŲ AIŠKINAMASIS RAŠTAS

I. BENDROJI DALIS

Kauno IX forto muziejus (toliau – muziejus) yra biudžetinė įstaiga, finansuojama iš Lietuvos Respublikos valstybės biudžeto, kodas 190756991, adresas – Žemaičių pl. 73, Kaunas, Lietuvos Respublika. Kauno IX forto muziejaus steigėja ir kontroliuojantis subjektas yra Lietuvos Respublikos Kultūros ministerija.

Pagrindinė įstaigos veikla – „muziejai ir parodų salės“. Be pagrindinės veiklos užsiima informacinių leidinių apie muziejų pardavimu.

Muziejus sudaro ir teikia atskirus žemesniojo lygio finansinių ataskaitų ir biudžeto vykdymo ataskaitų rinkinius. Finansinių ataskaitų rinkinys sudarytas pagal 2021 metų gruodžio mėn. 31 dienos duomenis.

Kontroliuojamų arba asocijuotų subjektų bei filialų ar kitų struktūrinių padalinių muziejus neturi. Muziejus yra atskiras juridinis vienetas, turintis herbinį antspaudą ir šešias sąskaitas AB „Swedbank“:

1. Valstybės Biudžeto lėšų a/s: LT347300010002234033;
2. Pajamų už teikiamas paslaugas a/s: LT217300010002229514;
3. Kitų pajamų lėšų a/s: LT347300010002237137;
4. Biudžetinių įstaigų pajamų įmokų lėšų a/s: LT687300010039727704;
5. Projektų lėšų a/s: LT297300010132771291;
6. Projektų lėšų a/s: LT177300010165991873.

Muziejuje ataskaitinio laikotarpio pabaigoje patvirtintos 66 pareigybės. Kauno IX forto muziejaus pagrindinė veikla – kaupti, saugoti, eksponuoti bei populiarinti muziejines vertybes. Muziejaus skyrių veikla neatsiejama nuo muziejaus pagrindinės veiklos. Muziejaus veiklos nutraukimas nenumatomas.

Informacija apie apskaitinių įverčių keitimo priežastis, pobūdį ir poveikį ataskaitinių laikotarpių rezultatams – per 2021 m. ilgalaikio materialiojo ir nematerialiojo turto nusidėvėjimo normatyvai nesikeitė, dėl to balansinė turto vertė nekito, nusidėvėjimo sąnaudos nekito.

Neapibrėžti įsipareigojimai ar neapibrėžto turto pokyčiai nuo ataskaitinių finansinių metų pradžios – nėra.

Beviltiškų skolų nuvertėjimo – nebuvo.

Teisiniai ginčai – nėra.

II. APSKAITOS POLITIKA

Muziejaus parengtos finansinės ataskaitos atitinka viešojo sektoriaus apskaitos ir finansinės atskaitomybės standartus (toliau – VSAFAS).

Muziejaus vyriausioji buhalterė, tvarkydama buhalterinę apskaitą ir rengdama finansines ataskaitas, vadovaujasi Lietuvos Respublikos viešojo sektoriaus atskaitomybės įstatymo ir kitų teisės aktų nustatyta tvarka bei taiko apskaitos politiką, patvirtintą muziejaus direktoriaus 2010 m. spalio 26 d. įsakymu Nr. Į/V-16 „Dėl buhalterinės apskaitos vadovo patvirtinimo“. Papildytas įstaigos sąskaitų planas patvirtintas 2012-08-28 direktoriaus įsakymu Nr. Į/V-30.

Lietuvos Respublikoje nuo 2015 m. sausio 1 d. įvedus apskaitos valiutą eurą, muziejaus apskaitos politikos aprašai papildyti ir patvirtinti direktoriaus 2015 m. sausio 2 d. Visos ūkinės operacijos ir ūkiniai įvykiai apskaitoje registruojami eurais ir euro centais sąskaitų plano sąskaitose. Apskaitos politika apima ūkinių operacijų ir įvykių pripažinimo, įvertinimo ir apskaitos principus, metodus ir taisykles.

Muziejaus finansiniai metai sutampa su kalendoriniais metais. Tarpinis ataskaitinis laikotarpis sutampa su kalendoriniu ketvirčiu.

Apskaitai tvarkyti naudojama buhalterinės apskaitos kompiuterinė programa FVAIS, kuri pilnai pritaikyta apskaitai tvarkyti pagal VSAFAS reikalavimus.

Apskaitos duomenys detalizuojami pagal šiuos požymius:

- valstybės funkciją;
- programą;
- lėšų šaltinį;
- valstybės biudžeto išlaidų ir pajamų ekonominės klasifikacijos straipsnį.

Visos operacijos ir ūkiniai įvykiai apskaitoje registruojami dvejybinio įrašu didžiojoje knygoje. Taikomi kaupimo, subjekto, veiklos tęstinumo, periodiškumo, pastovumo, piniginio mato,

palyginimo, turinio viršenybės prieš formą principai. Pateikiama informacija yra patikima, teisinga, nešališka, visais reikšmingais atvejais išsami.

1. Nematerialusis turtas

Nematerialusis turtas yra pripažįstamas, jei atitinka 13-ajame VSAFAS pateiktą sąvoką ir nematerialiajam turtui nustatytus kriterijus. Nematerialusis turtas pirminio pripažinimo metu apskaitoje yra registruojamas įsigijimo savikaina. Po pirminio pripažinimo nematerialusis turtas, finansinėse ataskaitose yra parodomas įsigijimo savikaina, atėmus sukauptą amortizaciją ir nuvertėjimą, jei jis yra.

Nematerialiojo turto amortizuojamoji vertė yra nuosekliai paskirstoma per visą nustatytą turto naudingo tarnavimo laiką tiesiogiai proporcingu metodu. Likvidacinė vertė – 0.

1. lentelė. Nematerialiojo turto grupės ir turto amortizacijos laikas:

Eil. nr.	Turto grupės	Turto amortizacijos normatyvas (metai)
1	Programinė įranga, jos licencijos ir techninė dokumentacija	2
2	Kitas nematerialusis turtas	5

2. Ilgalaikis materialusis turtas

Ilgalaikis materialusis turtas pripažįstamas ir registruojamas apskaitoje, jei jis atitinka ilgalaikio materialiojo turto sąvoką ir 12-ojo VSAFAS nustatytus ilgalaikio materialiojo turto pripažinimo kriterijus.

Įsigytas ilgalaikis materialusis turtas pirminio pripažinimo momentu apskaitoje registruojamas įsigijimo savikaina. Po pirminio pripažinimo ilgalaikis materialusis turtas, išskyrus kultūros ir kitas vertybes, finansinėse ataskaitose rodomas įsigijimo savikaina, atėmus sukauptą nusidėvėjimą ir nuvertėjimą, jei jis yra. Likvidacinė vertė – 0.

Neatlygintinai gautas ilgalaikis materialusis turtas ne iš viešojo sektoriaus subjekto registruojamas jo tikrąja verte pagal įsigijimo dienos būklę. Jei tikrosios vertės patikimai nustatyti negalima, tuomet ilgalaikis materialusis turtas registruojamas simboline vieno euro verte. Neatlygintinai gautas ilgalaikis materialusis turtas iš kito viešojo sektoriaus subjekto registruojamas įsigijimo savikaina, sukauptas nusidėvėjimas ir nuvertėjimas (jei jis yra) pagal ilgalaikio materialiojo turto perdavimo dienos būklę. Įsigytas ilgalaikis materialusis turtas už simbolinį mokestį registruojamas ilgalaikio materialiojo turto tikrąja verte, jei tikrąją vertę galima patikimai nustatyti ir kai tas subjektas iki turto perdavimo taikė tikrosios vertės metodą.

Jeigu tikrosios vertės negalima patikimai nustatyti, ilgalaikis materialusis turtas registruojamas

simboline vieno euro verte. Ilgalaikio materialiojo turto nusidėvėjimas skaičiuojamas taikant tiesiogiai proporcingą (tiesinį) metodą pagal ilgalaikio turto nusidėvėjimo (amortizacijos) normatyvus

2. lentelė. Ilgalaikio materialiojo turto nusidėvėjimo skaičiavimas taikant tiesiogiai proporcingą (tiesinį) metodą pagal ilgalaikio turto nusidėvėjimo (amortizacijos) normatyvus.

Eil. nr.	Turto grupės	Turto nusidėvėjimo normatyvas (metai)
1	Kapitaliniai mūriniai pastatai	100
2	Pastatai (sienos – iki 2,5 plytos storio, bloku)	80
3	Kiti statiniai	15
4	Kitos mašinos ir įrenginiai	10
5	Filmavimo, fotografavimo, mobiliojo telefono ryšio įrenginiai	3
6	Apsaugos įranga	6
7	Specialūs automobiliai	5
8	Autobusai, krovininiai automobiliai	6
9	Kitos transporto priemonės	9
10	Baldai	8
11	Kompiuteriai ir jų įranga	4
12	Kopijavimo ir dokumentų dauginimo priemonės	4
13	Kita biuro įranga ir ekspozicinė įranga	8
14	Kitas ilgalaikis materialusis turtas	6

3. Atsargos

Pirminio pripažinimo metu atsargos įvertinamos įsigijimo savikaina, o sudarant finansines ataskaitas – įsigijimo savikaina ar grynąja realizavimo verte. Nemokamai gautos atsargos apskaitoje registruojamos grynąja realizavimo verte. Apskaičiuodama atsargų, sunaudotų teikiant paslaugas, ar pardutų atsargų savikainą, muziejus taiko konkrečių kainų įkainojimo metodą. Atsargų sunaudojimas arba pardavimas apskaitoje registruojamas pagal nuolat apskaitomų atsargų būdą, kai buhalterinėje apskaitoje registruojama kiekviena su atsargų sunaudojimu arba pardavimu susijusi operacija. Prie atsargų priskiriamas neatiduotas naudoti ūkinis inventorių. Naudojamo inventoriaus apskaita tvarkoma nebalansinėse sąskaitose kiekinė ir vertine išraiška.

4. Finansinis turtas

Finansinis turtas apskaitoje pripažįstamas tik tada, kai yra įvykdomos visos sąlygos, nustatytos 17-ajame VSAFAS „Finansinis turtas ir finansiniai įsipareigojimai“.

5. Gautinos sumos

Gautinos sumos registruojamos tada, kai muziejus įgyja teisę gauti pinigus ar kitą finansinį turtą pagal 17-ąjį VSAFAS „Finansinis turtas ir finansiniai įsipareigojimai“. Gautinos sumos pirminio pripažinimo metu yra įvertinamos įsigijimo savikaina. Vėliau ilgalaikės gautinos sumos

ataskaitose parodomas amortizuota savikaina, atėmus nuvertėjimo nuostolius, o trumpalaikės gautinos sumos ataskaitose parodomas įsigijimo savikaina, atėmus nuvertėjimo nuostolius.

6. Finansavimo sumos

Finansavimo sumos pripažįstamos, kai atitinka 20-ojo VSAFAS nustatytus kriterijus. Gautos (gautinos) ir panaudotos finansavimo sumos arba jų dalis pripažįstamos finansavimo pajamomis tais laikotarpiais, kuriais patiriamos su finansavimo sumomis susijusios sąnaudos.

7. Finansiniai įsipareigojimai

Pirminio pripažinimo metu finansiniai įsipareigojimai įvertinami įsigijimo savikaina. Vėliau šie įsipareigojimai įvertinami:

- a) ilgalaikiai finansiniai įsipareigojimai – amortizuota savikaina;
 - b) trumpalaikiai finansiniai įsipareigojimai – įsigijimo savikaina.
- Muziejus ilgalaikių finansinių įsipareigojimų neturi.

8. Atidėjiniai

Muziejus atidėjinių neturi.

9. Pajamos

Pajamų apskaitai taikomas kaupimo principas. Finansavimo pajamos pripažįstamos tuo pačiu laikotarpiu, kai yra patiriamos su šiomis pajamomis susijusios sąnaudos. Pajamos, išskyrus finansavimo pajamas, pripažįstamos, kai tikėtina, jog muziejus gaus su sandoriu susijusią ekonominę naudą, kai galima patikimai įvertinti pajamų sumą ir kai galima patikimai įvertinti su pajamų uždirbimu susijusias sąnaudas. Pajamos registruojamos apskaitoje ir rodomos finansinėse ataskaitose tą ataskaitinį laikotarpį, kurį yra uždirbamos, tai yra tuomet, kai suteikiamos paslaugos ar parduodamas turtas, nepriklausomai nuo pinigų gavimo laiko.

10. Sąnaudos

Sąnaudos apskaitoje pripažįstamos vadovaujantis kaupimo ir palyginamumo principais tuo ataskaitiniu laikotarpiu, kai uždirbamos su jomis susijusios pajamos, neatsižvelgiant į pinigų išleidimo laiką. Tais atvejais, kai per ataskaitinį laikotarpį padarytų išlaidų neįmanoma tiesiogiai susieti su konkrečių pajamų uždirbimu ir jos neduos ekonominės naudos ateinančiais ataskaitiniais laikotarpiais, šios išlaidos pripažįstamos sąnaudomis tą patį laikotarpį, kada buvo patirtos.

Muziejus kas mėnesį pagal paskutinės mėnesio dienos būklę apskaičiuotas sumas mokėti už kasmetines atostogas pripažįsta sąnaudomis. Apskaitoje tarnautojams ar darbuotojams mokėti už

kasmetines atostogas sumos kaupiamos ir pripažįstamos sąnaudomis vieną kartą per ketvirtį t. y. ketvirčio paskutinę dieną.

11. Turto nuvertėjimas

Nuostoliai dėl turto nuvertėjimo apskaitoje pripažįstami pagal nuvertėjimo požymius. Sudarant finansinių ataskaitų rinkinį, nustatoma, ar yra turto nuvertėjimo požymių. Jeigu yra vidinių ar išorinių nuvertėjimo požymių, nustatoma turto atsiperkamoji vertė, kuri palyginama su turto balansine verte.

Pripažinus ilgalaikio materialiojo ar nematerialiojo turto nuvertėjimo nuostolį, perskaičiuojamos būsimiesiems ataskaitiniams laikotarpiams tenkančios turto nusidėvėjimo (amortizacijos) sumos, kad turto nudėvimoji (amortizuojamoji) vertė po nuvertėjimo būtų tolygiai paskirstyta per visą likusį jo naudingo tarnavimo laiką, t. y. nuvertėjimo suma nudėvima per likusį naudingo tarnavimo laiką, mažinant nusidėvėjimo sąnaudas.

Ataskaitiniais 2021 metais nuvertėjimo sumų nebuvo, nes inventorizacijos metu nerasta turto kurį reikėtų nuvertinti.

12. Įvykiai pasibaigus ataskaitiniam laikotarpiui

Įvykiai pasibaigus ataskaitiniam laikotarpiui, kurie suteikia papildomos informacijos apie muziejaus finansinę padėtį paskutinę ataskaitinio laikotarpio dieną (koreguojantys įvykiai), atsižvelgiant į jų įtakos reikšmę parengtoms finansinėms ataskaitoms, yra parodomi finansinės būklės, veiklos rezultatų ir pinigų srautų ataskaitose. Nekoreguojantys įvykiai, pasibaigus ataskaitiniam laikotarpiui aprašomi aiškinamajame rašte, kai jie yra reikšmingi.

13. Tarpusavio užskaitos ir palyginamieji skaičiai

Sudarant finansinių ataskaitų rinkinį, turtas ir įsipareigojimai bei pajamos ir sąnaudos nėra užskaitomos tarpusavyje, išskyrus atvejus, kai konkretus VSAFAS reikalauja būtent tokios užskaitos (pvz. dėl draudiminio įvykio patirtos sąnaudos yra užskaitomos su gauta draudimo išmoka). Palyginamieji skaičiai yra koreguojami, kad atitiktų ataskaitinių metų finansinius rezultatus. Apskaitos principų bei apskaitinių įverčių pasikeitimai, sudarant ataskaitinio laikotarpio finansinių ataskaitų rinkinį, pateikiami aiškinamajame rašte.

14. Apskaitos politikos keitimas

Muziejus pasirinktą apskaitos politiką taiko nuolat arba gana ilgą laiką tam, kad būtų galima palyginti skirtingų ataskaitinių laikotarpių finansines ataskaitas. Tokio palyginimo reikia muziejaus finansinės būklės, veiklos rezultatų, grynojo turto ir pinigų srautų keitimosi tendencijoms nustatyti.

Ūkinių operacijų bei ūkinių įvykių pripažinimo apskaitos ar dėl jų atsirandančio turto, įsipareigojimų, finansavimo sumų, pajamų ir (arba) sąnaudų vertinimo apskaitoje pakeitimas yra laikomas apskaitos politikos keitimu. Apskaitos politikos keitimas finansinėse ataskaitose parodomas taikant retrospektyvinį būdą, t. y. nauja apskaitos politika taikoma taip, lyg ji visada būtų buvusi naudojama, todėl pakeista apskaitos politika yra pritaikoma ūkinėms operacijoms ir ūkiniams įvykiams nuo jų atsiradimo

15. Apskaitinių įverčių keitimas

Apskaitiniai įverčiai yra peržiūrimi tuo atveju, jei pasikeičia aplinkybės, kuriomis buvo remtasi atliekant įvertinimą, arba atsiranda papildomos informacijos ar kitų įvykių. Subjekto apskaitinio įverčio pasikeitimo rezultatas įtraukiamas į tą veiklos rezultatų ataskaitos eilutę, kurioje buvo parodytas pirminis įvertis, nebent pasikeitimas ataskaitiniu laikotarpiu turi įtakos tik finansinės būklės ataskaitos straipsniams.

16. Apskaitos klaidų taisymas

Muziejaus apskaitoje esminių klaidų per ataskaitinį laikotarpį nebuvo pastebėta. Ataskaitiniu laikotarpiu gali būti pastebėtos apskaitos klaidos, padarytos praėjusių ataskaitinių laikotarpių finansinėse ataskaitose. Apskaitos klaida laikoma esmine, jei jos vertinė išraiška individualiai arba kartu su kitų to ataskaitinio laikotarpio klaidų vertinėmis išraiškomis yra didesnė nei 0,0025 procento per praėjusius finansinius metus gautų finansavimo sumų vertės.

III. PASTABOS

1. FINANSINĖS BŪKLĖS ATASKAITA PAGAL 2021 M. GRUODŽIO 31 D. DUOMENIS

Pastaba Nr. P03. Nematerialiojo turto balansinės vertės pasikeitimas per ataskaitinį laikotarpį

Informacija apie nematerialiojo turto balansinės vertės pasikeitimą per ataskaitinį laikotarpį pateikta **Nr.1** priede. Nematerialųjį turtą muziejuje sudaro programinė įranga, licencijos, kitas nematerialus turtas. Jo vertė ataskaitinio laikotarpio pabaigoje yra **1642,36 Eur**.

Muziejus 2021 metais neįsigijo nematerialaus turto.

Muziejuje 2021 m. gruodžio mėn. 31 d. visiškai amortizuoto ir naudojamo veikloje nematerialiojo turto vertė **41782,36 Eur**. Tai sudaro:

- programinė įranga ir jos licencijos – **9059,90 Eur**;
- kitas nematerialus turtas – **32722,46 Eur**.

Pastaba Nr. P04. Ilgalaikio materialiojo turto balansinės vertės pasikeitimas per ataskaitinį laikotarpį

Ilgalaikio materialiojo turto balansinės vertės pasikeitimo per ataskaitinį laikotarpį duomenys pateikti Nr.2 priede.

Ataskaitinio laikotarpio pabaigoje ilgalaikis materialus turtas sudaro **1858208,60 Eur:**

- pastatai – **36426,25 Eur;**
- infrastruktūros ir kiti statiniai – **2835,48 Eur;**
- nekilnojamos kultūros vertybės – **1269762,68 Eur;**
- mašinos ir įrengimai – **6562,18 Eur;**
- transporto priemonės – **81815,97 Eur;**
- kilnojamos kultūros vertybės – **393580,81 Eur;**
- baldai ir biuro įranga – **67222,23 Eur.**

Per ataskaitinį laikotarpį pirktas ilgalaikis turtas už **250,00 Eur.**

3. lentelė. 2021 m. muziejaus įsigytas turtas

Eil. nr.	Pavadinimas	Suma (Eur)	Finansavimo šaltinis
1	Muziejinės vertybės eksponatai	250,00	Pajamų įmokų lėšos

Per ataskaitinį laikotarpį nurašyta turto, kuris pilnai nudėvėtas ir netinkamas naudoti veikloje už **20476,06 Eur:**

- Kompiuterinė įranga – **13851,46 Eur;**
- Kita biuro ir ekspozicijos įranga – **6624,60 Eur.**

Per ataskaitinį laikotarpį perduota neatlygintinai kitai biudžetinei įstaigai t.y. Lietuvos liaudies buities muziejui turto, kuris netinkamas naudoti muziejaus veikloje:

- Traktorius MTZ-82UK likutinė vertė 0,00 Eur;
- Smulkintuvas Ino Brezice MKS 190 likutinė vertė 320,04 Eur;
- Sniego verstuvas likutinė vertė 0,00 Eur.

Per 2021 m. perduotų, dovanotų, nurašytų ar dėl kitų priežasčių sumažėjusių kultūros vertybių (ekspонатų), įvertintų simboline vieno euro verte nebuvo.

2020 m. gruodžio 31 d. dar nepervertintų eksponatų likutis 1 Eur. vertės buvo 15291 vnt. Per ataskaitinį laikotarpį, kultūros vertybių (eksponatų), įvertintų simboline vieno Eur verte nebuvo pervertinta, nes rengiant eksponatų sąrašus muziejaus fonduose pervaldinimui buvo rastas neatitikimas tarp eksponatų priėmimo - perdavimo knygų. Rinkinių komplektavimo komisijos protokolų ir buhalterinei apskaitai pateiktų protokolų išrašų. T. y. dėl 2010–2016 m. padarytų klaidų, kuomet vertinant pamečiui, nebuvo įvertinta dalis eksponatų aktų ir/ar tūkstančiai vienetų eksponatų, tolimesnių (dar neįvertintų eksponatų) vertinimas buvo sustabdytas, siekiant suregistruoti visus 2010-2016 m. nepervertintus eksponatus. Likusius nepervertintus eksponatus planuojama pervertinti per 2022 metus.

Laikotarpio pabaigai t. y. 2021-12-31 kilnojamų kultūros vertybių (eksponatų) įvertintų simboline vieno euro verte ir dar nepervertintų muziejuje yra **15291 vnt.**, tai sudaro – **15291,00 Eur.**

2021 metais pradėta ilgalaikio turto remonto paruošiamieji darbai. Renovuojamas Pastatas - Muziejus (Okupacijų muziejus) Nr.1901-9003-1038. Gauta papildoma finansavimo suma iš valstybės biudžeto lėšų **159000,00 Eur.** Taip pat gauta finansavimo suma iš Europos sąjungos lėšų **176777,82 Eur.**

Esminis ilgalaikio turto pagerinimas muziejuje vyko 2016 metais baigtas projektas „Kauno IX Forto muziejaus turizmo paslaugų įvairovės plėtra“ (Projekto kodas Nr. VP3-1.3-ŪM-02-v-02-014). Finansavimas gautas iš LR Ūkio ministerijos tarpininkaujant VŠĮ „Lietuvos verslo paramos agentūra“. Projekto trukmė – **2012–2015 m.**, gauta suma – **724050,00 Eur.** Lėšos skirtos Kauno tvirtovės IX forto dešiniojo sparno (puskaponierio su šaudmenų sandėliu) pritaikymas turizmo reikmėms.

Per 2021 m., nustatytų pažeidimų ir pripažintų netinkamomis finansuoti išlaidų nebuvo.

2021 m. gruodžio 31 d. visiškai nudėvėto, tačiau vis dar naudojamo muziejaus veikloje materialaus ilgalaikio turto įsigijimo savikaina sudaro **204035,79 Eur.** Iš jų:

- negyvenamieji pastatai – **836,13 Eur;**
- kiti statiniai – **23175,41 Eur;**
- kitos mašinos ir įrengimai – **47855,50 Eur;**
- transporto priemonės – **52279,60 Eur;**
- baldai – **32919,72 Eur;**
- kompiuterinė įranga – **9066,26 Eur;**
- kita biuro įranga – **37903,17 Eur;**

Turto, kuris laikinai nenaudojamas muziejaus veikloje (pastatas-katilinė) likutinė vertė – **3034,64 Eur.**

Turto, kurio kontrolę riboja sutartys ar kiti teisės aktai – nėra. Pagal finansinės nuomos (lizingo) sutartis įsigyto turto likutinės vertės – nėra. Pasirašytų sutarčių dėl ilgalaikio materialiojo turto įsigijimo ateityje – nėra. Pagal panaudos sutartį Nr.8SUN-87-(14.8.53.) 2016-12-21 su Nacionaline žemės tarnyba prie Žemės ūkio ministerijos perduotas žemės sklypas naudotis 31 (trisdešimt vienerius) metus. Perduotas turtas – žemė – apskaitomas nebalansinėje sąskaitoje, kurios vertė pagal VĮ „Registrų centrą“ 2021m. gruodžio 31 d. yra 1116000,00 Eur. Ilgalaikio materialiojo turto priskirto prie žemės, kilnojamų ar nekilnojamų kultūros vertybių, kurių tikroji vertė buvo nustatyta remiantis draudžiamąja verte – muziejuje nėra.

Pastaba Nr. P04. 7-ojo VSAFAS Apskaitos politikos, apskaitinių įverčių keitimas ir klaidų taisymas

Muziejus nuo 2020 metų pradžios pradėjo taikyti naują kultūros vertybių įvertinamų tikrąją verte apskaitos metodiką. Dėl to muziejinių vertybių užregistruotų simboline vieno euro verte ir pervertintų nuo 2010 metų iki 2019 metų suma 311320,05 Eur., apskaitoje perkelta iš tikrosios vertės rezervo į gautas finansavimo sumas. Per 2021 metus apskaitinių įverčių keitimo nebuvo.

Pastaba Nr. P08. Atsargų vertės pasikeitimas per ataskaitinį laikotarpį

Informacija apie atsargų vertės pasikeitimą per ataskaitinį laikotarpį pateikta **Nr. 3** priede. Muziejaus atsargas sudaro medžiagos ir žaliavos, ūkinis inventorių ir atsargos skirtos parduoti t. y. knygos, bukletai. Ataskaitinio laikotarpio pabaigoje atsargų likutis yra **5037,19 Eur.** Atsargos skirtos parduoti – **4750,25 Eur.**

Per ataskaitinį laikotarpį muziejus įsigijo atsargų ir inventoriaus už **13238,61 Eur** ir sunaudojo už **12951,67 Eur.**

Atsargų likutis naudojamas muziejaus veikloje yra **286,94 Eur** ir atsargos skirtos parduoti (knygos, bukletai, katalogai) – **4750,25 Eur.**

2020 m. gruodžio 31 d. nebalansinėje sąskaitoje inventorių sudaro **161896,16 Eur** – tai ūkinis inventorių naudojamas veikloje.

Pastaba Nr. P09. Informacija apie išankstinius apmokėjimus

Išankstiniai apmokėjimai ataskaitinio laikotarpio pabaigai – **17693,00 Eur.** Informacija apie išankstinius apmokėjimus pateikta **Nr.4** priede.

4. lentelė. Kitos ateinančių laikotarpių sąnaudos ir išankstiniai apmokėjimai.

Eil. nr.	Sąnaudų pavadinimas	Paskutinė atask. laikotarpio diena (Eur)
1	UAB „Baltic Petroleum“	248,26
2	AB Telia Lietuva	146,13
3	UAB „Topologija“	316,75
4	UAB „Eden“	6,13
5	UAB „Imlitex“	509,27
6	UAB „ESO“	1599,85
7	UAB „Dezinfra“	50,49
8	Lietuvos Energetikos Institutas	706,38
9	UAB „G4S Lietuva“	117,67
10	UAB „Firmistilius“	12469,94
11	UAB „Felit“	349,44
12	UAB „REO Investmen“	1172,69
	IŠ VISO:	17693,00

Pastaba Nr. P10. Informacija apie per vienerius metus gautinas sumas

Informacija apie per vienerius metus gautinas sumas pateikta Nr. 5 priede. Per vienerius metus gautinos sumos **167885,70 Eur**. Iš jų sukauptos gautinos sumos iš Valstybės biudžeto pateiktos 5. lentelėje.

5. lentelė. Sukauptos finansavimo pajamos iš valstybės biudžeto.

Eil. nr.	Sukauptos gautinos sumos iš Valstybės biudžeto	Paskutinė ataskaitinio laikotarpio diena (Eur)
1.	Sukauptiems atostoginiams	65038,63
2.	Sukauptomis įmokoms „Sodrai“	953,76
	IŠ VISO:	65992,39

Kitos sukauptos gautinos sumos **101893,31 Eur**. Paskutinę ataskaitinio laikotarpio dieną kitas gautinas sumas sudaro:

- sukauptos gautinos sumos iš valstybės biudžeto už paslaugas 99367,19 Eur;
- sukauptos pajamos už suteiktas paslaugas 1588,12 Eur;
- kitos gautinos sumos 938,00 Eur.

Pastaba Nr. P11. Informacija apie pinigus ir pinigų ekvivalentus

Informacija apie pinigus ir pinigų ekvivalentus pateikta Nr.6 priede. Ataskaitinio laikotarpio pabaigoje pinigų likutį sudaro **209233,85 Eur**.

6. lentelė. 2021 m. Gruodžio mėn. 31 d. muziejaus banko sąskaitų likučiai

Eil. nr.	Banko sąskaitos nr.	Suma (Eur)	Lėšų šaltinis
1	LT347300010002237137	875,29	Paramos pinigai iš kitų šaltinių
2	LT217300010002229514	546,32	Pajamų įmokų lėšų sąskaitoje
3	LT347300010002234033	0,00	Valstybės biudžeto lėšų sąskaitoje

4	LT687300010039727704	29054,62	Kitų BI pajamų lėšos sąskaitoje
5	LT297300010132771291	176777,82	Projektų lėšos

Muziejus turi dvi mokėjimo korteles, naudojamos įnešti gryniems pinigams į bankomatą ir apmokėti avansiniams mokėjimas.

2021 m. gruodžio 31 d. muziejaus kasos likučiai:

- valstybės biudžeto kasos lėšų likutis – **0,00 Eur**;
- grynujų pinigų likutis bilietų kasoje – **1979,80 Eur** (Pajamų įmokų lėšos kasos aparate).
-

Pastaba Nr. P12. Finansavimo sumų likučiai

Informacija apie finansavimo sumų likučius yra pateikta Nr.7 priede. Ataskaitinio laikotarpio likutis – **1112033,85 Eur**. Iš jų:

- valstybės biudžeto – **893863,47 Eur**;
- Europos sąjungos – **197802,12 Eur**;
- kitų šaltinių – **20368,26 Eur**.

Pastaba Nr. P12. Finansavimo sumos pagal šaltinį, tikslinę paskirtį ir jų pokyčiai per ataskaitinį laikotarpį

Informacija apie finansavimo sumas pagal šaltinį, tikslinę paskirtį ir jų pokyčius per ataskaitinį laikotarpį pateikta Nr. 8 priede. Finansavimo sumos ataskaitinio laikotarpio pradžioje – **1002272,63 Eur**, Tai sudaro:

- finansavimo sumos iš valstybės biudžeto – **922054,18 Eur**;
- finansavimo sumos iš ES lėšų – **61263,03 Eur**;
- finansavimo sumos iš kitų šaltinių – **18955,42 Eur**.

Per 2021 m. gautos finansavimo sumos – **1258022,08 Eur.**, iš jų:

- iš valstybės biudžeto – **1080157,00 Eur**;
- iš ES biudžeto projektams finansuoti – **175777,82 Eur**;
- iš savivaldybės lėšų – **1087,26 Eur**;
- iš kitų šaltinių – **0 Eur**;
- iš kitų šaltinių neatlygintinai gauta – **9130,79 Eur**.

Finansavimo sumų sumažėjimas per ataskaitinį laikotarpį **1157347,06 Eur**.

7 lentelė. Finansavimo sumų sumažėjimas per ataskaitinį laikotarpį

Eil. nr.	Pavadinimas	Suma (Eur)	Šaltinis
1	Ilgalaikio turto nusidėvėjimas	2317,79	Valstybės biudžeto lėšos
2	Sunaudota atsargų	17241,32	Valstybės biudžeto lėšos
3	Kitoms išlaidoms kompensuoti	159000,00	Projektų lėšos
4	Kitoms išlaidoms kompensuoti	858509,73	Valstybės biudžeto lėšos
5	Ilgalaikio turto nusidėvėjimas	33452,17	Europos Sąjungos lėšos
6	Ilgalaikio turto nusidėvėjimas	208,80	Kitų šaltinių lėšos

Finansavimo sumų pergrupavimo per 2021 metus nebuvo. 2021 m. gruodžio 31 d. Finansavimo sumų likutis – **1112033,85 Eur**. Tai sudaro finansavimo sumos iš valstybės biudžeto – **893863,47 Eur**. Iš jų:

- finansavimo sumos nepiniginiam turtui – **884785,48 Eur**;
- finansavimo sumos kitoms išlaidoms kompensuoti – **9077,99 Eur**;

Finansavimo sumos iš ES lėšų sudaro – **197802,12 Eur**. Iš jų:

- finansavimo sumos nepiniginiam turtui – **21024,30 Eur**;
- finansavimo sumos kitoms išlaidoms kompensuoti – **176777,82 Eur**;

Finansavimo sumos iš kitų šaltinių sudaro **20368,26 Eur**. Iš jų:

- finansavimo sumos nepiniginiam turtui – **19492,97 Eur**;
- finansavimo sumos kitoms išlaidoms kompensuoti – **875,29 Eur**.

Pastaba Nr. P17. Informacija apie kai kurias trumpalaikes mokėtinas sumas

Informacija apie kai kurias trumpalaikes mokėtinas sumas pateikta **Nr.9** priede. Trumpalaikių įsipareigojimų sumą ataskaitinio laikotarpio pabaigai sudaro **68655,51 Eur**.

8 lentelė. Trumpalaikių įsipareigojimų sumos.

Eil. nr.	Mokėtinos sumos	Suma (Eur)
1	Sukauptos atostoginių sąnaudos iš valstybės biudžeto lėšų	65038,63
2	Sukauptos valstybinio socialinio draudimo įmokų sąnaudos iš valstybės biudžeto lėšų	953,76
3	Pervestina suma už suteiktas paslaugas muziejuje	2663,12
	IŠ VISO:	68655,51

5. VEIKLOS REZULTATŲ ATASKAITA PAGAL 2021 M. GRUODŽIO 31 D. DUOMENIS

Pastaba Nr. P21. Kitos pagrindinės veiklos pajamos ir kitos pajamos

Informacija apie kitas pajamas pateikta **Nr.10** priede. Pagrindinės veiklos pajamas per ataskaitinį laikotarpį sudaro **85381,50 Eur**:

Žemaičių pl. 73
47435 Kaunas
Lietuva
Muziejaus kodas 190756991

Tel.: (37) 377715, 377748
Faks.: (37) 377715
El.p.: info@9fortomuziejus.lt

Atsisk. sąsk. Nr. LT34 7300 0100 0223 4033
AB bankas "Swedbank"
Banko kodas 73000

- pajamos už muziejaus lankymą – **83424,62 Eur**;
- pajamos už parduotas prekes – **1956,88 Eur** (knygų ir suvenyrų pardavimo pajamos).

Pastaba Nr. P23. Finansinės ir investicinės veiklos pajamos ir sąnaudos

Informacija apie finansinės ir investicinės veiklos pajamas ir sąnaudas pateikta Nr. 11 priede. Per ataskaitinį laikotarpį finansinės ir investicinės veiklos pajamų ir sąnaudų nebuvo.

Pastaba Nr. P24. Grynojo turto pokyčių ataskaita

Informacija apie grynojo turto pokytį pateikta Nr. 12 priede. Ataskaitinių metų pradžioje tikrosios vertės rezervas – **680961,34 Eur**.

Grynojo turto pokyčiai per 2021 metus:

- padidėjimas – **10397,00 Eur**. Kultūros paveldo statinių vertės pervertinimas.

Pagal VĮ „Registru centro“ duomenis perskaičiuota Kultūros paveldo statinių vertė, ji per 2021 m. padidėjo 10397,00 Eur.

Muziejuje yra 7 kultūros paveldo objektai, kuriems kiekvienais metais yra perskaičiuojama vertė:

1. pastatas Įstaiga unikalus Nr.1901-9003-1081;
2. pastatas Muziejus unikalus Nr.1901-9003-1070;
3. pastatas Muziejus unikalus Nr.1901-9003-1068;
4. pastatas Muziejus unikalus Nr.1901-9003-1054;
5. pastatas Muziejus unikalus Nr.1901-9003-1049;
6. kiemo statiniai (Monumentas) Nr.1901-9003-1138.
7. pastatas - Muziejus (Okupacijų muziejus) Nr.1901-9003-1038.

Tikrosios vertės rezervo bendrasis pokytis per 2021 m. yra **586738,53 Eur**. Ataskaitinių metų pabaigoje tikrosios vertės rezervas sudarė **597135,53 Eur**. Ataskaitinio laikotarpio grynasis perviršis **45901,16 Eur**.

Pastaba Nr. P25. Veiklos rezultatų ataskaita.

Per ataskaitinį laikotarpį gautos finansavimo pajamos:

- iš valstybės biudžeto – **1108303,12 Eur**;
- iš savivaldybės biudžeto – **1087,26 Eur**;
- iš Europos sąjungos lėšų – **40238,73 Eur**;
- iš kitų šaltinių – **9877,42 Eur**.

Viso – 1244888,03 Eur.

Pagrindinės veiklos kitas pajamas sudaro – **85381,50 Eur**:

- pajamos už muziejaus lankymą – **83424,62 Eur**;
- pajamos už parduotas knygas ir suvenyrus – **1956,88 Eur**.

Pagrindinės veiklos sąnaudos – **1198991,75 Eur**. Einamųjų metų perviršis – **45901,16 Eur**.

2021 m. veiklos rezultatas t. y. perviršis susidarė nepanaudojus praėjusių metų pajamų įmokų lėšų likučio.

Pastaba Nr. P21. Pagrindinės veiklos pajamos

Per 2021 metus gauti pinigai už suteiktas paslaugas t. y. muziejaus lankymą – **83424,62 Eur**:

- pajamos už parduotas knygas ir suvenyrus – **1956,88 Eur**.

Viso surinkta pajamų – **85381,50 Eur**.

Pastaba Nr. P25. Informacija pagal veiklos segmentus

Informacija pagal veiklos segmentus pateikta Nr. 14 priede. Muziejaus ataskaitinio laikotarpio informacija pagal veiklos segmentus pateikta 10 segmente: poilsis, kultūra ir religija.

Pagrindines veiklos sąnaudas sudaro:

- darbo užmokesčio ir socialinio draudimo sąnaudos. Muziejaus etatų sąrašė nurodytiems darbuotojams ataskaitinį laikotarpį pripažinta – **805095,31 Eur**. Darbo užmokesčio ir socialinio draudimo sąnaudų.

9. lentelė. Darbo užmokesčio ir socialinio draudimo sąnaudos.

Eil. Nr.	Sąnaudos	Suma (Eur)
		7809972,19
1	Darbo užmokesčio	43192,81
	Iš jų išeitinių išmokų	64803,33
2	Atostogų išmokų	2576,05
3	Ligos pašalpa	173243,74
4	Socialinio draudimo sąnaudos nuo darbo užmokesčio	805095,31
	IŠ VISO:	

- nusidėvėjimo ir amortizacijos sąnaudos – **81818,72 Eur**;
- komunalinių paslaugų ir ryšių sąnaudos (pateiktos **10. Lentelėje**);

10. lentelė. Ataskaitinio laikotarpio komunalinių paslaugų ir ryšių sąnaudos.

Eil. Nr.	Sąnaudos	Suma (Eur)
2.	Elektros energijos, šildymas	30366,66
3.	Vandentiekio ir kanalizacijos	1305,39
4.	Ryšių paslaugų	3774,73
5.	Atliekų tvarkymo	1019,18
	IŠ VISO:	36465,96

- komandiruočių sąnaudos – **754,22 Eur**;
- transporto sąnaudos – **5902,48 Eur**;
- kvalifikacijos kėlimo sąnaudos – **1096,04 Eur**;
- sunaudotų ir parduotų atsargų savikaina – **37742,07 Eur**;
- paprastojo remonto sąnaudos – **159000,00 Eur**;
- kitų paslaugų sąnaudos – **71116,95 Eur**.

11. lentelė. Ataskaitinio laikotarpio kitų paslaugų sąnaudas sudaro.

Eil. nr.	Sąnaudos	Suma (Eur)
1	Apsaugos paslaugos	2687,03
2	Banko paslaugos	358,49
3	Kilimėlių keitimas	233,03
4	Ilgalaikio turto draudimo išlaidos	681,83
5	EKA aptarnavimo paslaugos	864,00
6	Apskaitos programos aptarnavimo mokestis	789,65
7	Muziejaus ekspozicijų ruošimas, einamasis remontas.	62184,08
8	Muziejaus interneto palaikymas ,saugus ryšis.	639,65
9	Reprezentacinės sąnaudos	2500,00
10	Muziejaus reklamos, viešinimo paslaugos	179,19
	IŠ VISO:	71116,95

3. PINIGŲ SRAUTŲ ATASKAITA PAGAL 2021 M. GRUODŽIO 31 D. DUOMENIS

Informacija apie pagrindinės ir investicinės veiklos pajamas ir išlaidas

Pastaba Nr. P02. Pagrindinės veiklos pinigų srautai.

Pagrindinės veiklos įplaukos:

- iš valstybės biudžeto – **1358883,55 Eur**;
- iš savivaldybės biudžeto – **1087,26 Eur**.
- iš ES lėšų – **176777,82 Eur**.

Kitos įplaukos:

- gauti pinigai už paslaugas iš pirkėjų – **71572,05 Eur**;
- už suteiktas paslaugas iš biudžeto – **29289,42 Eur**.

Pastaba Nr. P02. Pervestos lėšos

Faktiškos įmokos į ministerijos sąskaitą per ataskaitinį laikotarpį – **60096,00 Eur**.

Pastaba Nr. P02. Pagrindinės veiklos išmokos

Iš viso veiklos išlaidos – **1117193,03 Eur**:

- darbo užmokesčio ir soc. draudimo – **805095,31 Eur**;
- komunalinių paslaugų ir ryšių – **36465,96 Eur**;
- komandiruočių – **754,22 Eur**;
- transporto – **5902,48 Eur**;
- kvalifikacijos kėlimo – **1096,04 Eur**;
- atsargų įsigijimo – **37762,07 Eur**;
- kitų paslaugų įsigijimo – **61547,28 Eur**;
- paprastojo remonto – **159000,00 Eur**;
- kitos išmokos – **9569,67 Eur**.

Pastaba Nr. P02. Investicinės veiklos pinigų srautai

Ilgalaikio turto (išskyrus finansinio) ir biologinio turto įsigijimas – **250,00 Eur**.

Pastaba Nr. P02. Pinigų ir pinigų ekvivalentų likučiai:

Pinigų likutis metų pradžiai – **27869,33 Eur**.

Ataskaitinio laikotarpio pabaigoje pinigų likutis – **209233,85 Eur**.

PRIDEDAMA.

1. ***Priedas Nr. 1.*** Nematerialaus turto vertės pasikeitimas (13-ojo VSAFAS „Nematerialusis turtas“);
2. ***Priedas Nr. 2.*** Materialaus turto vertės pasikeitimas (12-ojo VSAFAS „Ilgalaikis materialusis turtas“);
3. ***Priedas Nr. 3.*** Atsargų vertės pasikeitimas (8-ojo VSAFAS „Atsargos“);
4. ***Priedas Nr. 4.*** Informacija apie išankstinius apmokėjimus (6-ojo VSAFAS „Finansinių ataskaitų aiškinamasis raštas“);
5. ***Priedas Nr. 5.*** Informacija apie per vienus metus gautinas sumas;
6. ***Priedas Nr. 6.*** Informacija apie pinigus ir pinigų ekvivalentus (17-ojo VSAFAS „Finansinis turtas ir finansiniai įsipareigojimai“);
7. ***Priedas Nr. 7.*** Finansavimo sumų likučiai (10-ojo VSAFAS „Kitos pajamos“);
8. ***Priedas Nr. 8.*** Finansavimo sumos pagal šaltinį, tikslinę paskirtį ir jų pokyčiai per ataskaitinį laikotarpį“, (20-ojo VSAFAS“ Finansavimo sumos“);

9. **Priedas Nr. 9.** Informacija apie kai kurias trumpalaikes mokėtinas sumas, informacija apie įsipareigojimų dalį nacionaline ir užsienio valiuta;
10. **Priedas Nr. 10.** Grynasis turtas (4-ojo VSAFAS „Grynojo turto pokyčių ataskaita);
11. **Priedas Nr. 11.** Pagrindinės veiklos kitos pajamos;
12. **Priedas Nr. 12.** Informacija pagal veiklos segmentus 1 lapas (25-ojo VSAFAS „Segmentai“);
13. **Priedas Nr. 13.** Informacija apie įsipareigojimų dalį nacionaline ir užsienio valiutomis;
14. **Priedas Nr. 14.** Finansinės būklės ataskaita 2021-12-31;
15. **Priedas Nr. 15.** Veiklos rezultatų ataskaita 2021-12-31;
16. **Priedas Nr. 16.** Grynojo turto pokyčių ataskaita 2021-12-31;
17. **Priedas Nr. 17.** Pinigų srautų ataskaita 2021-12-31;

Direktorius



Marius Pečiulis

Vyriausioji buhalterė



Vaida Gvergždienė

Kauno IX forto muziejus, 190756991, Žemaičių pl. 73, Kauno m., Kauno m. sav.

2021 M. GRUODŽIO 31 D. pasibaigusių metų FINANSINIŲ ATASKAITŲ RINKINYS
(Visos sumos eurais, jei nenurodyta kitaip)

Patvirtinta
ID: -2147394129
D/L: 2022-03-14 12:18:17

VIEŠOJO SEKTORIAUS SUBJEKTŲ PRIVALOMASIS BENDRASIS SĄSKAITŲ PLANAS
PAGAL 2021 M. GRUODŽIO 31 D. DUOMENIS

Pateikimo valiuta ir tikslumas: *eurais*

Eil. Nr.	Sąskaitos pavadinimas	Ataskaitinis laikotarpis	Praejęs ataskaitinis laikotarpis	Pokytis
1	2	3	4	5
OKL	Nebalansinės sąskaitos			
JKL	Ilgalaikis turtas	1.859.850,96	1.922.725,37	-62.874,41
11	Nematerialusis turtas	1.642,36	2.398,33	-755,97
111	Plėtos darbai			
112	Programinė įranga ir jos licencijos	1.642,36	2.398,33	-755,97
113	Patentai ir kitos licencijos			
114	Literatūros, mokslo ir meno kūriniai			
115	Kitas nematerialusis turtas			
116	Nebaigti projektai			
117	Išankstiniai mokėjimai už nematerialųjį turtą			
118	Prestižas			
12	Ilgalaikis materialusis turtas	1.858.208,60	1.920.327,04	-62.118,44
1201	Žemė	36.429,25	37.646,83	-1.217,58
1202	Pastatai			
12021	Gyvenamieji pastatai	36.429,25	37.646,83	-1.217,58
12022	Negyvenamieji pastatai			
1203	Infrastruktūros ir kiti statiniai	2.835,48	3.327,14	-491,66
12031	Infrastruktūros statiniai			
12032	Kiti statiniai	2.835,48	3.327,14	-491,66
1204	Nekilnojamosios kultūros vertybės	1.269.762,68	1.252.543,68	17.219,00
12041	Kultūros paveldo statiniai	1.254.283,68	1.252.543,68	1.740,00
12042	Kitos nekilnojamosios kultūros vertybės	15.479,00		15.479,00
1205	Mašinos ir įrenginiai	6.562,18	8.245,41	-1.683,23
12051	Gamybos mašinos ir įrenginiai			
12052	Ginkluotė ir karinė technika			
12053	Medicinos įranga			
12054	Kitos mašinos ir įrenginiai	6.562,18	8.245,41	-1.683,23
1206	Transporto priemonės	81.815,97	99.367,18	-17.551,21
1207	Kilnojamosios kultūros vertybės	393.580,81	393.330,81	250,00
12071	Muziejinės vertybės	393.580,81	393.330,81	250,00
12072	Antikvariniai ir meno kūriniai			
12073	Kitos kilnojamosios kultūros vertybės			
1208	Baldai ir biuro įranga	67.222,23	125.865,99	-58.643,76
12081	Baldai	5.705,82	7.086,57	-1.380,75
12082	Kompiuterinė įranga	19.941,97	30.383,27	-10.441,30
12083	Kita biuro įranga	41.574,44	88.396,15	-46.821,71
1209	Kitas ilgalaikis materialusis turtas			
12091	Scenos meno priemonės			
12092	Bibliotekų fondai			
12093	Kitos vertybės			
12094	Kitas ilgalaikis materialusis turtas			
1210	Nebaigta statyba ir išankstiniai apmokėjimai			
12101	Nebaigta statyba			
12102	Išankstiniai mokėjimai už ilgalaikį materialųjį turtą			
16	Ilgalaikis finansinis turtas			
161	Investicijos į nuosavybės vertybinius popierius			
1611	Investicijos į kontroliuojamus viešojo sektoriaus subjektus			
1612	Investicijos į kontroliuojamus ne viešojo sektoriaus ir asocijuotuosius subjektus			
1613	Investicijos į kitus subjektus			
162	Investicijos į ne nuosavybės vertybinius popierius			
1621	Investicijos į iki išpirkimo termino laikomą finansinį turtą			
1622	Investicijos į parduoti laikomą finansinį turtą			
163	Po vieno metų gautinos sumos			
1631	Ilgalaikės paskolos			
1632	Kitos ilgalaikės gautinos sumos			

Kauno IX forto muziejus, 190756991, Žemaičių pl. 73, Kauno m., Kauno m. sav.

2021 M. GRUODŽIO 31 D. pasibaigusių metų FINANSINIŲ ATASKAITŲ RINKINYS

(Visos sumos eurais, jei nenurodyta kitaip)

Eil. Nr.	Sąskaitos pavadinimas	Ataskaitinis laikotarpis	Praėjus ataskaitinis laikotarpis	Pokytis
1	2	3	4	5
164	Ilgalaikiai terminuoti tie indėliai			
165	Kitas ilgalaikis finansinis turtas			
166	Išankstiniai mokėjimai už ilgalaikį finansinį turtą			
17	Mineraliniai išteklių ir kitas ilgalaikis turtas			
19	Biologinis turtas			
191	Gyvūnai			
192	Medynai			
193	Parkų ir skverų želdiniai			
194	Daugiamiečiai sodiniai			
195	Pasėlai			
196	Kitas biologinis turtas			
197	Išankstiniai mokėjimai už biologinį turtą			
2KL	Trumpalaikis turtas	400.787,74	174.538,43	226.249,31
20	Atsargos	5.037,19	5.505,70	-468,51
200	Strateginės ir netiečiamosios atsargos			
201	Medžiagos ir žaliavos	286,94		286,94
202	Ukinių inventoriai			
203	Nebaigta gaminti produkcija			
204	Nebaigtos vykdyti sutartys			
205	Pagaminta produkcija			
206	Atsargos, skirtos parduoti (perduoti)	4.750,25	5.505,70	-755,45
207	Kitas turtas, skirtas parduoti			
21	Išankstiniai apmokėjimai	17.693,00	1.166,26	16.526,74
211	Išankstiniai apmokėjimai	17.693,00	1.166,26	16.526,74
212	Ateinančių laikotarpių sąnaudos			
22	Per vienus metus gautinos sumos	168.823,70	139.997,14	28.826,56
221	Gautinos trumpalaikės finansinės sumos			
2211	Po vieno metų gautinų sumų einamųjų metų dalis			
2212	Gautinos trumpalaikės finansinės sumos			
222	Gautinos finansavimo sumos			
223	Gautinos mokesčių sumos			
224	Gautinos socialinės įmokos			
225	Gautinos sumos už turto naudojimą			
226	Gautinos sumos už paruoštas prekes, turtą, paslaugas	938,00		938,00
227	Gautinos sumos už konfiskuotą turtą, baudos ir kitos netesybos			
228	Sukauptos gautinos sumos	167.885,70	139.996,56	27.889,14
229	Kitos gautinos sumos		0,58	-0,58
23	Trumpalaikės investicijos			
231	Trumpalaikiai vertybiniai popieriai			
232	Trumpalaikiai terminuoti indėliai			
233	Kitos trumpalaikės investicijos			
24	Pinigai ir pinigų ekvivalentai	209.233,85	27.869,33	181.364,52
241	Pinigai bankų sąskaitose	207.254,05	26.930,03	180.324,02
242	Grynieji pinigai	1.979,80	939,30	1.040,50
243	Pinigai įšaldytose sąskaitose			
244	Pinigai kelyje			
245	Piniginiai dokumentai			
246	Trumpalaikės investicijos (iki 3 mėnesių)			
3KL	Grynasis turtas	-1.079.949,34	-1.023.651,18	-56.298,16
31	Sukauptas perviršis ar deficitas	-482.813,81	-436.912,65	-45.901,16
32	Rezervai	-597.135,53	-586.738,53	-10.397,00
321	Tikrosios vertės rezervas	-597.135,53	-586.738,53	-10.397,00
322	Kiti rezervai			
33	Dalininkų kapitalas			
4KL	Finansavimo sumos	-1.112.033,85	-1.002.272,63	-109.761,22
41	Finansavimo sumos (gautinos)			
411	Finansavimo sumos iš užsienio valstybių (gautinos)			
412	Finansavimo sumos iš tarptautinių organizacijų (gautinos)			
413	Finansavimo sumos iš Europos Sąjungos (finansinė parama) (gautinos)			
414	Finansavimo sumos iš valstybės biudžeto (gautinos)			
415	Finansavimo sumos iš savivaldybės biudžeto (gautinos)			
416	Finansavimo sumos iš kitų šaltinių (gautinos)			
42	Finansavimo sumos (gautos)	-1.112.033,85	-1.002.272,63	-109.761,22
421	Finansavimo sumos iš užsienio valstybių (gautos)			
4211	Finansavimo sumos iš užsienio valstybių nepiniginiam turtui įsigyti (gautos)			
4212	Finansavimo sumos iš užsienio valstybių kitoms išlaidoms (gautos)			

Kauno IX forto muziejus, 190756991, Žemaičių pl. 73, Kauno m., Kauno m. sav.

2021 M. GRUODŽIO 31 D. pasibaigusių metų FINANSINIŲ ATASKAITŲ RINKINYS
(Visos sumos eurais, jei nenurodyta kitaip)

Eil. Nr.	Sąskaitos pavadinimas	Ataskaitinis laikotarpis	Praejęs ataskaitinis laikotarpis	Pokytis
1	2	3	4	5
422	Finansavimo sumos iš tarptautinių organizacijų (gautos)			
4221	Finansavimo sumos iš tarptautinių organizacijų nepiniginiam turtui įsigyti (gautos)			
4222	Finansavimo sumos iš tarptautinių organizacijų kitoms išlaidoms (gautos)			
423	Finansavimo sumos iš Europos Sąjungos (finansinė parama) (gautos)	-197.802,12	-61.263,03	-136.539,09
4231	Finansavimo sumos iš Europos Sąjungos (finansinė parama) nepiniginiam turtui įsigyti (gautos)	-21.024,30	-61.263,03	40.238,73
4232	Finansavimo sumos iš Europos Sąjungos (finansinė parama) kitoms išlaidoms (gautos)	-176.777,82		-176.777,82
424	Finansavimo sumos iš valstybės biudžeto (gautos)	-893.863,47	-922.054,18	28.190,71
4241	Finansavimo sumos iš valstybės biudžeto nepiniginiam turtui įsigyti (gautos)	-884.785,48	-897.910,43	13.124,95
4242	Finansavimo sumos iš valstybės biudžeto kitoms išlaidoms (gautos)	-9.077,99	-24.143,75	15.065,76
425	Finansavimo sumos iš savivaldybės biudžeto (gautos)			
4251	Finansavimo sumos iš savivaldybės biudžeto nepiniginiam turtui įsigyti (gautos)			
4252	Finansavimo sumos iš savivaldybės biudžeto kitoms išlaidoms (gautos)			
426	Finansavimo sumos iš kitų šaltinių (gautos)	-20.368,26	-18.955,42	-1.412,84
4261	Finansavimo sumos iš kitų šaltinių nepiniginiam turtui įsigyti (gautos)	-19.492,97	-18.080,13	-1.412,84
4262	Finansavimo sumos iš kitų šaltinių kitoms išlaidoms (gautos)	-875,29	-875,29	0,00
5KL	Ilgalaikiai įsipareigojimai			
51	Ilgalaikiai atidėjiniai			
52	Ilgalaikiai įsipareigojimai			
521	Ilgalaikiai įsipareigojimai pagal vyriausybės vertybinius popierius			
522	Ilgalaikės užsienio paskolos			
523	Ilgalaikės vidaus paskolos			
524	Ilgalaikiai finansinės nuomos (lizingo) įsipareigojimai			
525	Kiti ilgalaikiai įsipareigojimai			
6KL	Trumpalaikiai įsipareigojimai	-68.655,51	-71.339,99	2.684,48
61	Trumpalaikiai atidėjiniai			
611	Ilgalaikių atidėjinių einamųjų metų dalis			
612	Trumpalaikiai atidėjiniai			
62	Ilgalaikių įsipareigojimų einamųjų metų dalis			
621	Ilgalaikių įsipareigojimų pagal vyriausybės vertybinius popierius einamųjų metų dalis			
622	Ilgalaikių užsienio paskolų einamųjų metų dalis			
623	Ilgalaikių vidaus paskolų einamųjų metų dalis			
624	Ilgalaikių finansinės nuomos (lizingo) įsipareigojimų einamųjų metų dalis			
625	Kitų ilgalaikių įsipareigojimų einamųjų metų dalis			
63	Trumpalaikiai finansiniai įsipareigojimai			
631	Trumpalaikiai įsipareigojimai pagal vyriausybės vertybinius popierius			
632	Trumpalaikės užsienio paskolos			
633	Trumpalaikės vidaus paskolos			
634	Trumpalaikiai finansinės nuomos (lizingo) įsipareigojimai			
635	Kiti trumpalaikiai finansiniai įsipareigojimai			
64	Mokėtinės subsidijos, dotacijos ir finansavimo sumos			
641	Mokėtinės subsidijos			
642	Mokėtinės dotacijos			
643	Mokėtinės finansavimo sumos			
6431	Mokėtinės finansavimo sumos pagal centralizuotus apmokėjimus			
6432	Mokėtinės finansavimo sumos asignavinių valdytojų programų vykdytojams			
6433	Kitos mokėtinės finansavimo sumos			
65	Mokėtinės sumos į Europos Sąjungos biudžetą			
66	Mokėtinės socialinės išmokos			
661	Mokėtinės valstybinio socialinio draudimo išmokos			
662	Mokėtinės socialinės išmokos iš valstybės biudžeto			
663	Mokėtinės socialinės išmokos iš savivaldybės biudžeto			
664	Mokėtinės socialinės išmokos iš Privalomojo sveikatos draudimo fondo			
665	Mokėtinės sumos pensijų fondams			
666	Kitos mokėtinės socialinės išmokos			
67	Grąžintini mokesčiai ir įmokos			
671	Grąžintini mokesčiai			
672	Grąžintinos socialinių įmokų permokos			
673	Grąžintinos sumų už konfiskuotą turtą, baudų ir netesybų permokos			
674	Kitos grąžintinos permokos			
68	Pervestinos sumos			
681	Pervestinos sumos į valstybės biudžetą		-1.727,70	1.727,70
682	Pervestinos sumos į savivaldybių biudžetus			
683	Pervestinos sumos išteklių fondams			
684	Pervestinos sumos pagal surinktas įmokas užsienio valstybių organizacijoms			
685	Kitos pervestinos sumos			
686	Grąžintinos finansavimo sumos		-1.727,70	1.727,70
69	Mokėtinės sumos, susijusios su vykdoma veikla	-68.655,51	-69.612,29	956,78
691	Tiekėjams mokėtinės sumos		-0,04	0,04
692	Mokėtinės sumos darbuotojams			
693	Mokėtinės veiklos mokesčiai			
694	Gauti išankstiniai mokėjimai	-137,00		-137,00
695	Kiti trumpalaikiai įsipareigojimai	-68.518,51	-69.612,25	1.093,74
7KL	Pajamos	-1.244.912,91	-1.018.746,15	-226.166,76
70	Finansavimo pajamos	-1.159.506,53	-957.153,73	-202.352,80
701	Panaudotų finansavimo sumų nepiniginiam turtui įsigyti pajamos	-272.810,36	-55.992,34	-216.818,02

Kauno IX forto muziejus, 190756991, Žemaičių pl. 73, Kauno m., Kauno m. sav.

2021 M. GRUODŽIO 31 D. pasibaigusių metų FINANSINIŲ ATASKAITŲ RINKINYS
(Visos sumos eurai, jei nenurodyta kitaip)

Eil. Nr.	Sąskaitos pavadinimas	Ataskaitinis laikotarpis	Praėjęs ataskaitinis laikotarpis	Pokytis
1	2	3	4	5
702	Panaudotų finansavimo sumų kitoms išlaidoms pajamos	-886.696,17	-901.161,39	14.465,22
71	Mokesčių pajamos			
711	Apskaičiuotos mokesčių pajamos			
712	Pervestinos mokesčių sumos į valstybės biudžetą			
713	Pervestinos mokesčių sumos į savivaldybių biudžetus			
714	Pervestinos mokesčių sumos išteklių fondams			
715	Gražintinos mokesčių sumos			
72	Socialinių įmokų pajamos			
721	Apskaičiuotos socialinių įmokų pajamos			
722	Pervestinos socialinės įmokos			
73	Turto naudojimo pajamos	-24,88		-24,88
731	Apskaičiuotos turto naudojimo pajamos	-24,88		-24,88
732	Pervestinos sumos už turto naudojimą į valstybės biudžetą			
733	Pervestinos sumos už turto naudojimą į savivaldybių biudžetus			
734	Pervestinos sumos už turto naudojimą kitiems viešojo sektoriaus subjektams			
74	Prekių, turto, paslaugų pardavimo pajamos	-85.381,50	-61.592,42	-23.789,08
741	Apskaičiuotos prekių, turto ir paslaugų pardavimo pajamos	-85.381,50	-61.592,42	-23.789,08
742	Pervestinos sumos už parduotas prekes, turtą, paslaugas į valstybės biudžetą			
743	Pervestinos sumos už parduotas prekes, turtą, paslaugas į savivaldybių biudžetus			
75	Sumų už konfiskuotą turtą, baudų ir kitų netesybų, susijusių su kita nei finansinė ar investicinė veikla, pajamos			
76	Finansinės ir investicinės veiklos pajamos			
761	Palūkanų pajamos			
762	Baudų ir delspinigių pajamos			
763	Pajamos dėl teigiamos valiutos kurso pasikeitimo įtakos			
764	Vertybinių popierių perkainojimo pelnas			
765	Dividentai			
766	Finansinio turto perleidimo pelnas			
767	Kitos finansinės ir investicinės veiklos pajamos			
77	Kitos pajamos			
771	Rinkliavų pajamos			
772	Kitos pajamos			
8KL	Sąnaudos	1.199.011,75	1.014.422,64	184.589,11
81	Mokesčių Europos Sąjungai sąnaudos			
82	Socialinių išmokų sąnaudos			
821	Valstybinio socialinio draudimo išmokų sąnaudos			
822	Socialinių išmokų iš valstybės biudžeto sąnaudos			
823	Socialinių išmokų iš savivaldybės biudžeto sąnaudos			
824	Privalomojo sveikatos draudimo fondo socialinių išmokų sąnaudos			
825	Kitų socialinių išmokų sąnaudos			
83	Subsidijų, dotacijų, finansavimo sąnaudos			
831	Subsidijų sąnaudos			
832	Dotacijų sąnaudos			
833	Finansavimo sąnaudos	1.198.991,75	1.013.862,72	185.129,03
87	Pagrindinės veiklos sąnaudos	793.372,86	765.095,89	28.276,97
8701	Darbo užmokesčio sąnaudos	11.722,45	11.378,68	343,77
8702	Socialinio draudimo sąnaudos	81.818,72	42.008,71	39.810,01
8703	Ilgalaikio turto nusidėvėjimo ir amortizacijos sąnaudos	36.465,96	36.102,89	363,07
8704	Komunalinių paslaugų ir ryšių sąnaudos	754,22	268,30	485,92
8705	Komandiruočių sąnaudos	5.902,48	1.048,77	4.853,71
8706	Transporto sąnaudos	1.096,04	1.278,88	-182,84
8707	Kvalifikacijos kėlimo sąnaudos	159.000,00	55.839,43	103.160,57
8708	Paprastojo remonto ir eksploatavimo sąnaudos			
8709	Nuvertėjimo ir nurašytų sumų sąnaudos	37.742,07	53.012,90	-15.270,83
8710	Sunaudotų ir parduotų atsargų savikaina			
8711	Nuomos sąnaudos	61.547,28	46.122,75	15.424,53
8712	Kitų paslaugų sąnaudos	9.569,67	1.705,52	7.864,15
8713	Pagrindinės veiklos kitos sąnaudos	20,00	559,92	-539,92
88	Kitos veiklos sąnaudos			
89	Finansinės ir investicinės veiklos sąnaudos			
891	Palūkanų sąnaudos			
892	Baudų ir delspinigių sąnaudos			
893	Sąnaudos dėl neigiamos valiutos kurso pasikeitimo įtakos			
894	Vertybinių popierių perkainojimo nuostoliai			
895	Finansinio turto perleidimo nuostoliai			
896	Finansinės ir investicinės veiklos kitos sąnaudos		0,00	0,00
9KL	Specialiosios sąskaitos			
91	Nuosavybės metodo įtaka			
911	Kontroliuojamų subjektų rezultatas			
912	Asocijuotųjų subjektų rezultatas		0,00	0,00
92	Apskaitos politikos keitimo ir esminių klaidų taisymo įtaka		311.320,05	-311.320,05
921	Apskaitos politikos keitimo įtaka		-311.320,05	311.320,05
922	Praėjusių laikotarpių esminių klaidų taisymo įtaka			
93	Pelno mokesčiai			

Bandomasis balansas

Laikotarpis: 21.01.01..21.12.31

BO_0132_EUR

DK sąskaita: Datos filtras: 21.01.01..21.12.31

Nr.	Pavadinimas	Likutis periodo pradžia		Grynasis pokytis		Likutis periodo pabaigai	
		Debetas	Kreditas	Debetas	Kreditas	Debetas	Kreditas
				133.399,80	133.399,80		
0 1	Turtas			133.399,80	133.399,80		
0 15	Atsargų vidiniai perdavimai			133.399,80	133.399,80		
0 150001	Atsargų vidinių perdavimų sąvok.			28.496,36	28.496,36		
0 2	Naudojamos atsargos			28.496,36	28.496,36		
0 21	Ūkinis inventorių			10.395,48	6.898,64	104.074,54	
0 210001	Medžiagų ir žaliavų užb.	100.577,70		10.532,70	97,39	15.566,54	
0 210002	Ūkinio inventoriaus užb.	5.131,23		6.514,66	10.621,98		104.685,02
0 210010	Atsargų padidėjimas / sumažėjimas		100.577,70	1.053,52	10.878,35		14.956,06
0 280001	Naudojamo ūkinio inventoriaus padidėjimo sąsk.		5.131,23	161.896,16	161.896,16		
0 N	Nebalansinės sąskaitos			2.301,00	3.056,97	1.642,36	
1 1	Nematerialusis turtas	2.398,33		2.301,00	2.301,00		
1 12	Programinė įranga ir jos licencijos				2.301,00	40.566,24	
1 120001	Programinės įrangos ir jos licencijų įsigijimo savikaina	42.867,24		2.301,00			40.566,24
1 120004	Programinės įrangos ir jos licencijų sukaupta amortizacija (-)		42.867,24		755,97	1.642,36	
1 15	Kitas nematerialusis turtas	2.398,33				2.400,00	
1 150001	Kito nematerialiojo turto įsigijimo savikaina	2.400,00			755,97		757,64
1 150004	Kito nematerialiojo turto sukaupta amortizacija (-)		1,67	200.202,61	262.321,05	1.858.208,60	
1 2	Ilgalaikis materialusis turtas	1.920.327,04			1.217,58	36.429,25	
1 202	Pastatai	37.646,83			1.217,58	36.429,25	
1 2022	Negyvenamieji pastatai	37.646,83				598.052,01	
1 202201	Negyvenamųjų pastatų įsigijimo savikaina	598.052,01			1.217,58		561.622,76
1 202204	Negyvenamųjų pastatų sukauptas nusidėvėjimas (-)		560.405,18		491,66	2.835,48	
		3.327,14			491,66	2.835,48	
1 203	Infrastruktūros ir kiti statiniai	3.327,14				28.527,61	
1 2031	Infrastruktūros statiniai	3.327,14					25.692,13
1 203101	Infrastruktūros statinių įsigijimo savikaina	28.527,61			491,66		
1 203104	Infrastruktūros statinių sukauptas nusidėvėjimas (-)		25.200,47				
		1.252.543,68		17.219,00		1.269.762,68	
1 204	Nekilnojamosios kultūros vertybės	1.252.543,68		1.740,00		1.254.283,68	
1 2041	Kultūros paveldo statiniai	1.252.543,68		1.740,00		1.212.726,68	
1 204101	Kultūros paveldo statinių įsigijimo savikaina	1.210.986,68					

Bandomasis balansas

Laikotarpis: 21.01.01..21.12.31

BO_0132_EUR

Nr.	Pavadinimas	Likutis periodo pradžia		Grynasis pokytis		Likutis periodo pabaigai	
		Debetas	Kreditas	Debetas	Kreditas	Debetas	Kreditas
						41.557,00	
1 204103	Kultūros paveldo statinių nuvertėjimas (-)	41.557,00		15.479,00		15.479,00	
1 2042	Kitos nekilnojamosios kultūros vertybės			5.082,00		5.082,00	
1 204201	Kitų nekilnojamųjų kultūros vertybių įsigijimo savikaina			10.397,00		10.397,00	
1 204203	Kitų nekilnojamųjų kultūros vertybių nuvertėjimas (-)			1.158,48	2.841,71	6.562,18	
1 205	Mašinos ir įrenginiai	8.245,41		1.158,48	2.841,71	6.562,18	
1 2051	Gamybos mašinos ir įrenginiai	8.245,41			1.158,48	64.842,53	
1 205101	Gamybos mašinų ir įrenginių įsigijimo savikaina	66.001,01		1.158,48	1.683,23		58.280,35
1 205104	Gamybos mašinų ir įrenginių sukauptas nusidėvėjimas (-)		57.755,60	1.158,48	1.683,23	81.815,97	
1 206	Transporto priemonės	99.367,18		15.074,66	32.625,87	81.815,97	
1 206001	Transporto priemonių įsigijimo savikaina	160.435,46		15.074,66	17.231,17	145.040,76	
1 206004	Transporto priemonių sukauptas nusidėvėjimas (-)		61.068,28	15.074,66	17.231,17		63.224,79
1 207	Kilnojamosios kultūros vertybės	393.330,81		250,00		393.580,81	
1 2071	Muziejinės vertybės	393.330,81		250,00		393.580,81	
1 207101	Muziejinių vertybių įsigijimo savikaina	393.330,81		19.970,41	78.614,17	67.222,23	
1 208	Baldai ir biuro įranga	7.086,57		7.779,77	9.160,52	5.705,82	
1 2081	Baldai	40.009,11			7.779,77	32.229,34	
1 208101	Baldų įsigijimo savikaina		32.922,54	7.779,77	1.380,75		26.523,52
1 208104	Baldų sukauptas nusidėvėjimas (-)			2.346,51	12.787,81	19.941,97	
1 2082	Kompiuterinė įranga	30.383,27			2.346,51	41.103,05	
1 208201	Kompiuterinės įrangos įsigijimo savikaina	43.449,56		2.346,51	10.441,30		21.161,08
1 208204	Kompiuterinės įrangos sukauptas nusidėvėjimas (-)		13.066,29	2.346,51	10.441,30	41.574,44	
1 2083	Kita biuro įranga	88.396,15		9.844,13	56.665,84	41.574,44	
1 208301	Kitos biuro įrangos įsigijimo savikaina	329.006,45		1.795,35	8.048,78	322.753,02	
1 208304	Kitos biuro įrangos sukauptas nusidėvėjimas (-)		240.610,30	8.048,78	48.617,06		281.178,58
1 210	Nebaigta statyba ir išankstiniai apmokėjimai			146.530,06	146.530,06		
1 2101	Nebaigta statyba			146.530,06	146.530,06		
1 21012	Esminio pagerinimo darbai			146.530,06	146.530,06		
1 210121	Esminio pagerinimo darbų įsigijimo savikaina			146.530,06	146.530,06		
		1.922.725,37		202.503,61	265.378,02	1.859.850,96	
1 1	Ilgalaikis turtas			35.982,94	36.451,45	5.037,19	
2 0	Atsargos	5.505,70		13.238,61	12.951,67	286,94	
2 01	Medžiagos ir žaliavos						

Bandomasis balansas

Laikotarpis: 21.01.01..21.12.31

BO_0132_EUR

Nr.	Pavadinimas	Likutis periodo pradžia		Grynasis pokytis		Likutis periodo pabaigai	
		Debetas	Kreditas	Debetas	Kreditas	Debetas	Kreditas
				13.238,61	12.951,67	286,94	
2 010001	Medžiagų ir žaliavų įsigijimo savikaina			20.549,99	20.549,99		
2 02	Ūkinis inventorių			20.549,99	20.549,99		
2 020001	Ūkinio inventoriaus įsigijimo savikaina						
2 06	Atsargos, skirtos parduoti (perduoti)	5.505,70		2.194,34	2.949,79	4.750,25	
2 060001	Atsargų, skirtų parduoti (perduoti), įsigijimo savikaina	5.505,70		2.194,34	2.949,79	4.750,25	
2 1	Išankstiniai apmokėjimai	1.166,26		18.042,44	1.515,70	17.693,00	
2 11	Išankstiniai apmokėjimai	1.166,26		18.042,44	1.515,70	17.693,00	
2 111	Išankstiniai apmokėjimai už turtą, paslaugas ir pavedimams vyk	1.166,26		18.042,44	1.515,70	17.693,00	
2 1111	Išankstiniai apmokėjimai tiekėjams	1.166,26		18.042,44	1.515,70	17.693,00	
2 111101	Išankstiniai apmokėjimai tiekėjams	1.166,26		18.042,44	1.515,70	17.693,00	
2 2	Per vienus metus gautinos sumos	139.997,14		2.636.257,08	2.607.430,52	168.823,70	
2 22	Gautinos finansavimo sumos			1.256.934,82	1.256.934,82		
2 221	Gautinos finansavimo sumos iš valstybės biudžeto			1.256.934,82	1.256.934,82		
2 221001	Gautinos finansavimo sumos pagal centralizuotus apmokėjimus			490.829,95	490.829,95		
2 221002	Gautinos finansavimo sumos iš valstybės biudžeto			589.327,05	589.327,05		
2 221003	Gautinos finansavimo sumos iš Europos Sąjungos (finansinė parama)			176.777,82	176.777,82		
2 26	Gautinos sumos už parduotas prekes, turtą, paslaugas			9.565,50	8.627,50	938,00	
2 261001	Gautinos sumos už parduotas prekes			86,50	86,50		
2 262	Gautinos sumos už suteiktas paslaugas			9.449,00	8.511,00	938,00	
2 262001	Gautinos sumos už suteiktas paslaugas			9.449,00	8.511,00	938,00	
2 263	Gautinos sumos už parduotą turtą			30,00	30,00		
2 263001	Gautinos sumos už parduotą turtą			30,00	30,00		
2 28	Sukauptos gautinos sumos	139.996,56		1.340.467,34	1.312.578,20	167.885,70	
2 281	Sukauptos gautinos sumos iš valstybės biudžeto	68.656,61		60.000,00	29.289,42	99.367,19	
2 281002	Sukauptos gautinos sumos iš valstybės biudžeto už kitas pervestas p	68.656,61		60.000,00	29.289,42	99.367,19	
2 282	Sukauptos pajamos	71.339,95		1.280.467,34	1.283.288,78	68.518,51	
2 2821	Sukauptos finansavimo pajamos	69.612,25		1.236.754,79	1.240.374,65	65.992,39	
2 282101	Sukauptos finansavimo pajamos	69.612,25		1.236.754,79	1.240.374,65	65.992,39	
2 2823	Sukauptos pajamos už parduotas prekes, turtą, paslaugas	1.727,70		43.712,55	42.914,13	2.526,12	
2 282301	Sukauptos pajamos už parduotas prekes, turtą, paslaugas	1.727,70		43.712,55	42.914,13	2.526,12	
2 29	Kitos gautinos sumos	0,58		29.289,42	29.290,00		

Bandomasis balansas

Laikotarpis: 21.01.01..21.12.31

BO_0132_EUR

Nr.	Pavadinimas	Likutis periodo pradžiai		Grynasis pokytis		Likutis periodo pabaigai	
		Debetas	Kreditas	Debetas	Kreditas	Debetas	Kreditas
							0,58
2 291	Gautini veiklos mokesčiai	0,58					0,58
2 291005	Gautinas pajamų mokestis	0,58		29.289,42	29.289,42		
2 298	Kitos gautinos sumos			29.289,42	29.289,42		
2 2981	Kitos gautinos sumos iš biudžeto			9.844,67	9.844,67		
2 298101	Kitos gautinos sumos iš biudžeto			19.444,75	19.444,75		
2 298102	Kitos gautinos sumos iš biudžeto pagal centralizuotus mokėjimus			893.155,23	711.790,71	209.233,85	
2 4	Pinigai ir pinigų ekvivalentai	27.869,33		852.531,23	672.207,21	207.254,05	
2 41	Pinigai bankų sąskaitose	26.930,03		852.531,23	672.207,21	207.254,05	
2 412	Pinigai bankų sąskaitose	26.930,03		852.531,23	672.207,21	207.254,05	
2 412001	Pinigai bankų sąskaitose			530,00	530,00		
2 421101	Grynieji pinigai kasoje		939,30	39.564,00	38.523,50	1.979,80	
2 421203	Grynieji pinigai kasoje ...			530,00	530,00		
2 44	Pinigai kelyje			530,00	530,00		
2 440001	Pinigai kelyje			3.583.437,69	3.357.188,38	400.787,74	
		174.538,43					
2 T	Trumpalaikis turtas		436.912,65				436.912,65
3 1	Sukauptas perviršis ar deficitas		436.912,65				
3 100002	Sukauptas ankstesnių metų perviršis ar deficitas					1.800.401,97	
3 100010	Bendra sąskaita likučių kėlimui	1.800.401,97					1.761.225,03
3 100011	Ilgalaikio turto likučiai		1.761.225,03				6.990,08
3 100011	Ilgalaikio turto likučiai		6.990,08				791,00
3 100012	Atsargų likučiai		791,00				31.395,86
3 100013	Pirkėjų likučiai		31.395,86				597.135,53
3 100015	Banko sąskaitų likučiai		586.738,53		10.397,00		597.135,53
3 2	Rezervai		586.738,53		10.397,00		597.135,53
3 21	Tikrosios vertės rezervas		586.738,53		10.397,00		1.034.048,18
3 210001	Tikrosios vertės rezervas		1.023.651,18		10.397,00		
3 G	Grynasis turtas			1.080.157,00	1.080.157,00		
4 1	Finansavimo sumos (gautinos)			1.080.157,00	1.080.157,00		
4 14	Finansavimo sumos iš valstybės biudžeto (gautinos)			186.053,73	186.053,73		
4 141001	Finansavimo sumos iš valstybės biudžeto nepiniginiam turtui įsigyti (g)			894.103,27	894.103,27		
4 141002	Finansavimo sumos iš valstybės biudžeto kitoms išlaidoms (gautinos)			1.621.205,88	1.730.967,10		1.112.033,85
4 2	Finansavimo sumos (gautos)		1.002.272,63				

Bandomasis balansas

Laikotarpis: 21.01.01..21.12.31

BO_0132_EUR

Nr.	Pavadinimas	Likutis periodo pradžiai		Grynasis pokytis		Likutis periodo pabaigai	
		Debetas	Kreditas	Debetas	Kreditas	Debetas	Kreditas
				6.822,00	6.822,00		
4 21	Finansavimo sumos iš užsienio valstybių (gautos)			6.822,00	6.822,00		
4 211	Finansavimo sumos iš užsienio valstybių nepiniginiam turtui įsi			6.822,00	6.822,00		
4 2111	Finansavimo sumos iš užsienio valstybių ilgalaikiam turtui įsigy			6.822,00	6.822,00		
4 211101	Finansavimo sumos iš užsienio valstybių ilgalaikiam turtui įsigyti (gau		61.263,03	40.238,73	176.777,82		197.802,12
4 23	Finansavimo sumos iš Europos Sąjungos (finansinė parama) (g		61.263,03	40.238,73	176.777,82		197.802,12
4 231	Finansavimo sumos iš Europos Sąjungos (finansinė parama) ne		61.263,03	40.238,73	176.777,82		197.802,12
4 2311	Finansavimo sumos iš Europos Sąjungos (finansinė parama) ilg		61.263,03		176.777,82		238.040,85
4 231101	Finansavimo sumos iš Europos Sąjungos (finansinė parama) ilgalaiki			40.238,73		40.238,73	
4 231102	Finansavimo sumos iš Europos Sąjungos (finansinė parama) ilgalaiki		922.054,18	1.566.132,94	1.537.942,23		893.863,47
4 24	Finansavimo sumos iš valstybės biudžeto (gautos)		897.910,43	249.880,25	236.755,30		884.785,48
4 241	Finansavimo sumos iš valstybės biudžeto nepiniginiam turtui įsi		893.756,49	223.060,26	209.701,57		880.397,80
4 2411	Finansavimo sumos iš valstybės biudžeto ilgalaikiam turtui įsig		877.061,34		165.822,00		1.042.883,34
4 241101	Finansavimo sumos iš valstybės biudžeto ilgalaikiam turtui įsigyti (ga		16.695,15	223.060,26	43.879,57	162.485,54	
4 241102	Finansavimo sumos iš valstybės biudžeto ilgalaikiam turtui įsigyti (pa		4.153,94	26.819,99	27.053,73		4.387,68
4 2413	Finansavimo sumos iš valstybės biudžeto atsargoms įsigyti (ga		4.153,94		27.053,73		31.207,67
4 241301	Finansavimo sumos iš valstybės biudžeto atsargoms įsigyti (gautos)			26.819,99		26.819,99	
4 241302	Finansavimo sumos iš valstybės biudžeto atsargoms įsigyti (panaudo		24.143,75	1.316.252,69	1.301.186,93		9.077,99
4 242	Finansavimo sumos iš valstybės biudžeto kitoms išlaidoms (ga		24.143,75	6.822,00	894.103,27		911.425,02
4 242001	Finansavimo sumos iš valstybės biudžeto kitoms išlaidoms (gautos)			1.309.430,69	407.083,66	902.347,03	
4 242002	Finansavimo sumos iš valstybės biudžeto kitoms išlaidoms (panaudo		18.955,42	8.012,21	9.425,05		20.368,26
4 26	Finansavimo sumos iš kitų šaltinių (gautos)		18.080,13	8.012,21	9.425,05		19.492,97
4 261	Finansavimo sumos iš kitų šaltinių nepiniginiam turtui įsigyti (g		17.431,58	676,77	2.089,61		18.844,42
4 2611	Finansavimo sumos iš kitų šaltinių ilgalaikiam turtui įsigyti (gaut		17.431,58		1.795,35		19.226,93
4 261101	Finansavimo sumos iš kitų šaltinių ilgalaikiam turtui įsigyti (gautos)			676,77	294,26	382,51	
4 261102	Finansavimo sumos iš kitų šaltinių ilgalaikiam turtui įsigyti (panaudot		648,55	7.335,44	7.335,44		648,55
4 2613	Finansavimo sumos iš kitų šaltinių atsargoms įsigyti (gautos)		648,55		7.335,44		7.983,99
4 261301	Finansavimo sumos iš kitų šaltinių atsargoms įsigyti (gautos)			7.335,44		7.335,44	
4 261302	Finansavimo sumos iš kitų šaltinių atsargoms įsigyti (panaudotos) (-)		875,29				875,29
4 262	Finansavimo sumos iš kitų šaltinių kitoms išlaidoms (gautos)		875,29				875,29
4 262001	Finansavimo sumos iš kitų šaltinių kitoms išlaidoms (gautos)		1.002.272,63	2.701.362,88	2.811.124,10		1.112.033,85
4 F	Finansavimo sumos						

Bandomasis balansas

Laikotarpis: 21.01.01..21.12.31

BO_0132_EUR

Nr.	Pavadinimas	Likutis periodo pradžiai		Grynasis pokytis		Likutis periodo pabaigai	
		Debetas	Kreditas	Debetas	Kreditas	Debetas	Kreditas
							68.655,51
6 9	Mokėtinos sumos, susijusios su vykdoma veikla		71.339,99	1.206.120,46	1.203.435,98		
6 91	Tiekėjams mokėtinos sumos			290.520,99	290.520,99		
6 910001	Tiekėjams mokėtinos sumos			290.520,99	290.520,99		
6 92	Mokėtinos sumos darbuotojams			809.057,79	809.057,75		
6 921	Mokėtinas darbo užmokestis		0,04	506.665,87	506.665,87		
6 921001	Mokėtinas darbo užmokestis		0,04	506.665,87	506.665,87		
6 922	Mokėtinos socialinio draudimo įmokos		0,04	173.243,78	173.243,74		
6 922001	Mokėtinos socialinio draudimo įmokos		0,04	173.243,78	173.243,74		
6 924	Mokėtinas gyventojų pajamų mokestis			129.137,33	129.137,33		
6 924001	Mokėtinas gyventojų pajamų mokestis nuo darbo sutarčių			129.137,33	129.137,33		
6 925	Mokėtinos sumos pagal vykdomuosius raštus			10,81	10,81		
6 925001	Mokėtinos sumos pagal vykdomuosius raštus			10,81	10,81		
6 93	Mokėtini veiklos mokesčiai			4,30	4,30		
6 930006	Mokėtini kiti mokesčiai			4,30	4,30		137,00
6 94	Gauti išankstiniai mokėjimai			140,50	277,50		137,00
6 940001	Gauti išankstiniai mokėjimai			140,50	277,50		137,00
6 95	Kiti trumpalaikiai įsipareigojimai		71.339,95	106.396,88	103.575,44		68.518,51
6 951	Sukaupti įsipareigojimai		71.339,95	103.618,24	100.776,80		68.498,51
6 9511	Sukauptos mokėtinos sumos		1.727,70	42.914,13	43.692,55		2.506,12
6 951102	Sukauptos pervestinos sumos į valstybės biudžetą		1.727,70	42.914,13	43.692,55		2.506,12
6 9512	Sukauptos sąnaudos		68.607,32	59.836,48	56.267,79		65.992,39
6 951202	Sukauptos atostoginių sąnaudos		1.004,93	867,63	816,46		953,76
6 951203	Sukauptos valstybinio socialinio draudimo įmokų sąnaudos			2.610,00	2.630,00		20,00
6 952	Kitos mokėtinos sumos			2.540,00	2.540,00		20,00
6 952002	Kitos mokėtinos sumos			70,00	90,00		
6 952004	Kitos sukauptos mokėtinos sumos už konsignacines prekes			168,64	168,64		
6 954	Kiti trumpalaikiai įsipareigojimai darbuotojams			7,40	7,40		
6 954001	Kitos mokėtinos sumos darbuotojams, analitika			161,24	161,24		
6 954002	Kitos mokėtinos sumos darbuotojams		71.339,99	1.206.120,46	1.203.435,98		68.655,51
6 T	Trumpalaikiai įsipareigojimai			316.224,50	1.475.731,03		1.159.506,53
7 0	Finansavimo pajamos						

Bandomasis balansas

Laikotarpis: 21.01.01..21.12.31

BO_0132_EUR

Nr.	Pavadinimas	Likutis periodo pradžiai		Grynasis pokytis		Likutis periodo pabaigai	
		Debetas	Kreditas	Debetas	Kreditas	Debetas	Kreditas
							272.810,36
7 01	Panaudotų finansavimo sumų nepiniginiam turtui įsigyti pajamo						40.238,73
7 013	Panaudotų finansavimo sumų iš Europos Sąjungos (finansinės						40.238,73
7 013001	Panaudotų finansavimo sumų iš Europos Sąjungos (finansinės para						224.448,04
7 014	Panaudotų finansavimo sumų iš valstybės biudžeto nepiniginia						196.440,49
7 014001	Panaudotų finansavimo sumų iš valstybės biudžeto ilgalaikiam turtui į						28.007,55
7 014003	Panaudotų finansavimo sumų iš valstybės biudžeto atsargoms įsigyti						8.123,59
7 016	Panaudotų finansavimo sumų iš kitų šaltinių nepiniginiam turtui						788,15
7 016001	Panaudotų finansavimo sumų iš kitų šaltinių ilgalaikiam turtui įsigyti p						7.335,44
7 016003	Panaudotų finansavimo sumų iš kitų šaltinių atsargoms įsigyti pajamo			316.224,50	1.202.920,67		886.696,17
7 02	Panaudotų finansavimo sumų kitoms išlaidoms pajamos			316.224,50	1.202.920,67		886.696,17
7 024	Panaudotų finansavimo sumų iš valstybės biudžeto kitoms išlai			316.224,50	1.202.920,67		886.696,17
7 024001	Panaudotų finansavimo sumų iš valstybės biudžeto kitoms išlaidoms						4,88
7 31	Apskaičiuotos turto naudojimo pajamos						4,88
7 310001	Apskaičiuotas mokestis už turto nuomą (pagrindinė veikla)			5.437,00	90.838,50		85.401,50
7 4	Prekių, turto, paslaugų pardavimo pajamos			5.437,00	90.838,50		85.401,50
7 41	Apskaičiuotos prekių, turto ir paslaugų pardavimo pajamos						1.956,88
7 411	Apskaičiuotos pajamos už parduotas prekes						1.911,67
7 411001	Apskaičiuotos pajamos už parduotas prekes (pagrindinė veikla)						45,21
7 411002	Apskaičiuotos pajamos už parduotas prekes (kita veikla)			5.437,00	72.648,48		67.211,48
7 412	Apskaičiuotos pajamos už suteiktas paslaugas			5.332,00	72.513,24		67.181,24
7 4120	Apskaičiuotos pajamos už suteiktas paslaugas (pagrindinė veiki			5.332,00	72.513,24		30,24
7 412001	Apskaičiuotos pajamos už suteiktas paslaugas (pagrindinė veikla)			105,00	135,24		30,24
7 412002	Apskaičiuotos pajamos už suteiktas paslaugas (kita veikla, galioja iki			105,00	135,24		16.233,14
7 4121	Apskaičiuotos pajamos už suteiktas paslaugas (kita veikla)						16.233,14
7 413	Apskaičiuotas pelnas iš ilgalaikio turto perleidimo						16.233,14
7 413001	Apskaičiuotas pelnas iš ilgalaikio turto perleidimo (pagrindinė veikla)			321.661,50	1.566.574,41		1.244.912,91
7 P	Pajamos			1.136.720,75	100.812,33	1.035.908,42	
8 7	Pagrindinės veiklos sąnaudos			853.209,34	59.836,48	793.372,86	
8 701	Darbo užmokesčio sąnaudos			850.633,29	59.836,48	790.796,81	
8 7011	Darbo užmokesčio sąnaudos			850.633,29	59.836,48	790.796,81	
8 701101	Darbo užmokesčio sąnaudos						

Bandomasis balansas

Laikotarpis: 21.01.01..21.12.31

BO_0132_EUR

Nr.	Pavadinimas	Likutis periodo pradžiai		Grynasis pokytis		Likutis periodo pabaigai	
		Debetas	Kreditas	Debetas	Kreditas	Debetas	Kreditas
				2.576,05		2.576,05	
8 7013	Ligos pašalpų sąnaudos			2.576,05		2.576,05	
8 701301	Ligos pašalpų sąnaudos			12.590,08	867,63	11.722,45	
8 702	Socialinio draudimo sąnaudos			12.590,08	867,63	11.722,45	
8 702001	Socialinio draudimo sąnaudos nuo darbo užmokesčio			81.818,72		81.818,72	
8 703	Ilgalaikio turto nusidėvėjimo ir amortizacijos sąnaudos			755,97		755,97	
8 703001	Nematerialiojo turto amortizacijos sąnaudos			81.062,75		81.062,75	
8 703002	Ilgalaikio materialiojo turto nusidėvėjimo sąnaudos			36.479,97	14,01	36.465,96	
8 704	Komunalinių paslaugų ir ryšių sąnaudos			31.735,75		31.735,75	
8 704002	Elektros energijos sąnaudos			1.499,92		1.499,92	
8 704003	Vandentiekio ir kanalizacijos sąnaudos			2.079,06	14,01	2.065,05	
8 704004	Ryšių paslaugų sąnaudos			1.165,24		1.165,24	
8 704005	Kitų komunalinių paslaugų sąnaudos			754,22		754,22	
8 705	Komandiruočių sąnaudos			754,22		754,22	
8 705001	Komandiruočių sąnaudos			5.902,48		5.902,48	
8 706	Transporto sąnaudos			5.902,48		5.902,48	
8 706001	Transporto sąnaudos			1.096,04		1.096,04	
8 707	Kvalifikacijos kėlimo sąnaudos			1.096,04		1.096,04	
8 707001	Kvalifikacijos kėlimo sąnaudos			76.766,38	39.004,31	37.762,07	
8 710	Sunaudotų ir parduotų atsargų savikaina			36.415,02		36.415,02	
8 7101	Sunaudotų įstaigos reikmėms atsargų savikaina			11.947,39		11.947,39	
8 710101	Sunaudotų įstaigos reikmėms medžiagų ir žaliavų savikaina			21.163,90		21.163,90	
8 710102	Atiduoto naudoti įstaigos reikmėms ūkinio inventoriaus savikaina			3.303,73		3.303,73	
8 710103	Sunaudotų įstaigos reikmėms kitų atsargų savikaina			1.347,05		1.347,05	
8 7102	Parduotų atsargų savikaina			1.347,05		1.347,05	
8 710201	Parduotų atsargų savikaina			36.464,31	36.464,31		
8 7103	Pirkimų sąskaita			29.128,87	29.128,87		
8 710301	Pirkimų sąskaita			7.335,44	7.335,44		
8 710302	Atsargų padidėjimo/sumažėjimo sąskaita			2.540,00	2.540,00		
8 7104	Sunaudotų vykdant projektus atsargų savikaina			2.540,00	2.540,00		
8 710401	Sunaudotų vykdant projektus atsargų savikaina			62.637,18	1.089,90	61.547,28	
8 712	Kitų paslaugų sąnaudos						

Bandomasis balansas

Laikotarpis: 21.01.01..21.12.31

BO_0132_EUR

Nr.	Pavadinimas	Likutis periodo pradžiai		Grynasis pokytis		Likutis periodo pabaigai	
		Debetas	Kreditas	Debetas	Kreditas	Debetas	Kreditas
				62.637,18	1.089,90	61.547,28	
8 712001	Kitų paslaugų sąnaudos			5.466,34		5.466,34	
8 713	Pagrindinės veiklos kitos sąnaudos			5.466,34		5.466,34	
8 7132	Pagrindinės veiklos kitos sąnaudos			5.166,34		5.166,34	
8 713202	Pagrindinės veiklos kitos sąnaudos			300,00		300,00	
8 713203	Kitos sąnaudos (darbuotojų išmokos)			163.103,33		163.103,33	
8 8	Kitos veiklos sąnaudos			146.530,06		146.530,06	
8 81	Nuostoliai iš ilgalaikio turto perleidimo			146.530,06		146.530,06	
8 810001	Nuostoliai iš ilgalaikio turto perleidimo			16.573,27		16.573,27	
8 84	Nuvertėjimo ir nurašytų sumų sąnaudos			7.137,34		7.137,34	
8 841	Nuvertėjimo sąnaudos			7.137,34		7.137,34	
8 841001	Ilgalaikio turto nuvertėjimo sąnaudos			9.435,93		9.435,93	
8 842	Nurašytų sumų sąnaudos			9.415,84		9.415,84	
8 842001	Ilgalaikio turto nurašymo sąnaudos			20,09		20,09	
8 842006	Sunaudotų ir parduotų atsargų savikaina (galioja iki 2021.12.31)			1.621.485,58	1.667.386,74		45.901,16
8 999999	Pajamų/sąnaudų iš viso			1.299.824,08	100.812,33	1.199.011,75	
8 S	Sąnaudos			9.476.806,38	9.476.806,38	7.598.309,83	7.598.309,83
	Iš viso	5.037.272,27	5.037.272,27				

Direktorius
Marius Pečiulytis

Vyr. buhalterė
Vaida Gvergždienė

2021-12-31