



2024 M.

## FINANSINIŲ ATASKAITŲ RINKINYS

Parengtas pagal viešojo sektoriaus apskaitos ir  
finansinės atskaitomybės standartus

2024 M.

2024 M.

Kauno IX forto muziejus, 190756991, Žemaičių pl. 73, Kauno m., Kauno m. sav.

2024 M. GRUODŽIO 31 D. pasibaigusiu metų FINANSINIŲ ATASKAITŲ RINKINYS

(Visos sumos eurais, jei nenurodyta kitaip)

ID: -2147357249

D/L: --

FINANSINĖS BŪKLĖS ATASKAITA  
PAGAL 2024 M. GRUODŽIO 31 D. DUOMENIS

1045 02 02 Nr. 1  
(data)

Pateikimo valiuta ir tikslumas: eurais

Eil. Nr.	Straipsniai	Pastabos Nr.	Paskutinė ataskaitinio laikotarpio diena	Paskutinė praėjusio ataskaitinio laikotarpio diena
1	2	3	4	5
<b>A</b>	<b>Ilgalaikis turtas</b>		<b>3.698.733,86</b>	<b>2.860.793,66</b>
I	Nematerialusis turtas		0,00	546,46
I.1	Plėtros darbai			
I.2	Programinė įranga ir jos licencijos		0,00	0,00
I.3	Kitas nematerialusis turtas		0,00	546,46
I.4	Nebaigti projektai ir išankstiniai mokėjimai			
I.5	Prestižas			
II	Ilgalaikis materialusis turtas	P04	3.698.733,86	2.860.247,20
II.1	Žemė			
II.2	Pastatai		34.064,41	34.852,69
II.3	Infrastruktūros statiniai		1.814,14	2.154,58
II.4	Kiti statiniai		0,00	0,00
II.5	Mašinos ir įrenginiai		4.866,36	5.400,76
II.6	Transporto priemonės		46.821,09	58.486,01
II.7	Baldai, biuro įranga ir kitas ilgalaikis materialusis turtas		208.756,46	123.855,41
II.8	Kultūros ir kitos vertybės		2.718.051,51	2.061.125,06
II.9	Nebaigta statyba ir išankstiniai mokėjimai		684.359,89	574.372,69
III	Ilgalaikis finansinis turtas			
IV	Mineraliniai ištekliai			
V	Kitas ilgalaikis turtas			
<b>B</b>	<b>BIOLOGINIS TURTAS</b>			
<b>C</b>	<b>TRUMPALAIKIS TURTAS</b>		<b>536.650,22</b>	<b>1.975.741,86</b>
I	Atsargos	P08	9.227,40	9.417,52
I.1	Strateginės ir neliečiamosios atsargos			
I.2	Medžiagos, žaliavos ir ūkinis inventorius		325,70	558,63
I.3	Nebaigta gaminti produkcija ir nebaigtos vykdyti sutartys			
I.4	Pagaminta produkcija, atsargos, skirtos parduoti (perduoti)		8.901,70	8.858,89
I.5	Ilgalaikis materialusis ir biologinis turtas, skirtas parduoti			
II	Išankstiniai apmokėjimai			1.327.640,40
III	Per vienus metus gautinos sumos	P10	451.645,97	480.379,57
III.1	Gautinos trumpalaikės finansinės sumos			
III.2	Gautini mokesčiai ir socialinės įmokos			
III.3	Gautinos finansavimo sumos			
III.4	Gautinos sumos už turto naudojimą, parduotas prekes, turtą, paslaugas	P10	884,75	3.874,68
III.5	Sukauptos gautinos sumos		326.347,39	337.494,16
III.6	Kitos gautinos sumos		124.413,83	139.010,73
IV	Trumpalaikės investicijos			
V	P pinigai ir pinigų ekvivalentai	P11	75.776,85	158.304,37
	<b>IŠ VISO TURTO:</b>		<b>4.235.384,08</b>	<b>4.836.535,52</b>

( tęsinys kitame puslapyje)

Kauno IX forto muziejus, 190756991, Žemaičių pl. 73, Kauno m., Kauno m. sav.

2024 M. GRUODŽIO 31 D. pasibaigusių metų FINANSINIŲ ATASKAITŲ RINKINYS

(Visos sumos eurais, jei nenurodyta kitaip)

FINANSINĖS BŪKLĖS ATASKAITA  
PAGAL 2024 M. GRUODŽIO 31 D. DUOMENIS (tęsinys)

Eil. Nr.	Straipsniai	Pastabos Nr.	Paskutinė ataskaitinio laikotarpio diena	Paskutinė praėjusio ataskaitinio laikotarpio diena
1	2	3	4	5
D	FINANSAVIMO SUMOS	P12	2.682.253,21	3.217.576,35
I	Iš valstybės biudžeto		993.912,67	1.130.207,65
II	Iš savivaldybės biudžeto			
III	Iš Europos Sąjungos, užsienio valstybių ir tarptautinių organizacijų		828.684,95	1.876.121,60
IV	Iš kitų šaltinių		859.655,59	211.247,10
E	ISIPAREIGOJIMAI		231.885,17	343.525,83
I	Ilgalaikiai įsipareigojimai		124.379,28	138.199,20
I.1	Ilgalaikiai finansiniai įsipareigojimai			
I.2	Ilgalaikiai atidėjimai			
I.3	Kiti ilgalaikiai įsipareigojimai		124.379,28	138.199,20
II	Trumpalaikiai įsipareigojimai		107.505,89	205.326,63
II.1	Ilgalaikių atidėjimų einamųjų metų dalis ir trumpalaikiai atidėjimai			
II.2	Ilgalaikių įsipareigojimų einamųjų metų dalis			
II.3	Trumpalaikiai finansiniai įsipareigojimai			
II.4	Mokėtinos subsidijos, dotacijos ir finansavimo sumos			
II.5	Mokėtinos sumos į Europos Sąjungos biudžetą			
II.6	Mokėtinos sumos į biudžetą ir fondus			
II.6.1	Gražintinos finansavimo sumos			
II.6.2	Kitos mokėtinos sumos biudžetui			
II.7	Mokėtinos socialinės išmokos			
II.8	Gražintini mokesčiai, įmokos ir jų permokos			
II.9	Tiekėjams mokėtinos sumos	P17	3.530,09	116.809,48
II.10	Su darbo santykiais susiję įsipareigojimai		104,84	
II.11	Suakauptos mokėtinos sumos	P17	103.870,96	87.446,29
II.12	Kiti trumpalaikiai įsipareigojimai			1.070,86
F	GRYNASIS TURTAS	P18	1.321.245,70	1.275.433,34
I	Dalinių kapitalas			
II	Rezervai		835.617,53	792.985,53
II.1	Tikrosios vertės rezervas		835.617,53	792.985,53
II.2	Kiti rezervai			
III	Nuosavybės metodo įtaka			
IV	Suakauptas perviršis ar deficitas		485.628,17	482.447,81
IV.1	Einamųjų metų perviršis ar deficitas		3.180,36	5.749,41
IV.2	Ankstesnių metų perviršis ar deficitas		482.447,81	476.698,40
G	MAŽUMOS DALIS			
	IŠ VISO FINANSAVIMO SUMŲ, ISIPAREIGOJIMŲ, GRYNOJO TURTO IR MAŽUMOS DALIES:		4.235.384,08	4.836.535,52

DIREKTORIUS  
(viešojo sektoriaus subjekto vadovo arba jo įgalioto administracijos vadovo pareigų pavadinimas)

VYRIAUSIOJI BUHALTERĖ  
(ataskaita parengusio asmens pareigų pavadinimas)

(parašas)

(parašas)

MARIUS PEČIULIS  
(vardas ir pavardė)

VAIDA GVERGŽDIE  
(vardas ir pavardė)

Kauno IX forto muziejus, 190756991, Žemaičių pl. 73, Kauno m., Kauno m. sav.

2024 M. GRUODŽIO 31 D. PASIBAIGUSIŲ METŲ FINANSINIŲ ATASKAITŲ RINKINYS  
(Visos sumos eurais, jei nenurodyta kitaip)

ID: -2147357249  
D/L: --

VEIKLOS REZULTATŲ ATASKAITA  
PAGAL 2024 M. GRUODŽIO 31 D. DUOMENIS

1005-0302 Nr. 1  
(data)

Pateikimo valiuta ir tikslumas: eurais

Eil. Nr.	Straipsniai	Pastabos Nr.	Ataskaitinis laikotarpis	Praėjęs ataskaitinis laikotarpis
1	2	3	4	5
A	PAGRINDINĖS VEIKLOS PAJAMOS		2.796.899,88	4.152.422,86
I	FINANSAVIMO PAJAMOS		2.545.407,36	3.953.254,42
I.1	Iš valstybės biudžeto		1.585.648,44	1.633.496,74
I.2	Iš savivaldybių biudžetų			156,50
I.3	Iš ES, užsienio valstybių ir tarptautinių organizacijų lėšų		954.520,31	2.314.642,78
I.4	Iš kitų finansavimo šaltinių		5.238,61	4.958,40
II	MOKIESČIŲ IR SOCIALINIŲ ĮMOKŲ PAJAMOS			
III	PAGRINDINĖS VEIKLOS KITOS PAJAMOS		251.492,52	199.168,44
III.1	Pagrindinės veiklos kitos pajamos	P21	251.492,52	199.168,44
III.2	Pervestimų į biudžetą pagrindinės veiklos kitų pajamų suma			
B	PAGRINDINĖS VEIKLOS SĄNAUDOS	P02	-2.865.028,22	-4.146.487,32
I	DARBO UŽMOKĖSČIO IR SOCIALINIO DRAUDIMO	P22	-1.244.376,05	-1.087.379,69
II	NUSIDĖVĖJIMO IR AMORTIZACIJOS		-46.670,06	-26.550,02
III	KOMUNALINIŲ PASLAUGŲ IR RYŠIŲ		-90.297,41	-44.777,55
IV	KOMANDIRUOČIŲ		-2.716,78	-8.867,35
V	TRANSPORTO		-17.296,07	-12.884,35
VI	KVALIFIKACIJOS KĖLIMO		-1.739,69	-763,45
VII	PAPRASTOJO REMONTO IR EKSPLOATAVIMO		-1.255.369,25	-2.638.052,84
VIII	NUVERTĖJIMO IR NURAUŠYTŲ SUMŲ			
IX	SUNAUDOTŲ IR PARDUOTŲ ATSARGŲ SAVIKAINA		-48.556,50	-65.589,63
X	SOCIALINIŲ ĮSMOKŲ			
XI	NUOMOS		-4.531,20	-3.106,47
XII	FINANSAVIMO		-810,00	
XIII	KITŲ PASLAUGŲ		-152.654,08	-258.515,97
XIV	KITOS		-11,13	
C	PAGRINDINĖS VEIKLOS PERVIRŠIS AR DEFICITAS		-68.128,34	5.935,54
D	KITOS VEIKLOS REZULTATAS		-47.190,00	-185,01
I	KITOS VEIKLOS PAJAMOS			982,57
II	PERVESTINOS Į BIUDŽETĄ KITOS VEIKLOS PAJAMOS			
III	KITOS VEIKLOS SĄNAUDOS		-47.190,00	-1.167,58
E	FINANSINĖS IR INVESTICINĖS VEIKLOS REZULTATAS	P23	2.031,03	-1,12
F	APSKAITOS POLITIKOS KEITIMO IR ESMINIŲ APSKAITOS KLAIĐŲ TAISYMO ĮTAKA	P01	116.467,67	
G	PELNO MOKĖSTIS			
II	GRYNASIS PERVIRŠIS AR DEFICITAS PRIEŠ NUOSAVYBĖS METODO ĮTAKĄ		3.180,36	5.749,41
I	NUOSAVYBĖS METODO ĮTAKA			
J	GRYNASIS PERVIRŠIS AR DEFICITAS		3.180,36	5.749,41
I	TENKANTIS KONTROLIUOJANČIAJAM SUBJEKTUI			
II	TENKANTIS MAŽUMOS DALIAI			

DIREKTORIUS

(viešojo sektoriaus subjekto vadovas arba jo įgaliotas administracijos vadovas)

VYRIAUSIOJI BUHALTERĖ  
(vyriausiasis buhalteris (buhalteris))

(parašas)

(parašas)

MARIUS PEČIULIS  
(vardas ir pavardė)

VAIDA GVERGŽDIĖ  
(vardas ir pavardė)

Kauno IX forto muziejus, 190756991, Žemaitėjų pl. 73, Kauno m., Kauno m. sav.  
**2024 M. GRUODŽIO 31 D. PASTABAUSIŲ MĖNĄ FINANSINIŲ ATASKAITŲ RINKINYS**  
 (Visos sumos eurais, jei nenurodyta kitaip)

**PINIGŲ SRAUTŲ ATASKAITA**  
 PAGAL 2024 M. GRUODŽIO 31 D. DUOMENIS

 Nr. \_\_\_\_\_  
 (data)

ID: 2147557249  
 Df. \_\_\_\_\_

*Pareikimo valdymo ir atskaitos: eurai*

Eil. Nr.	Straipsniai	Pastrašos Nr.	Ataskaitinis laikotarpis		Prickis ataskaitinis laikotarpis		IK viso	
			Tiesioginiai pinigų srautai	Netiesioginiai pinigų srautai	Tiesioginiai pinigų srautai	Netiesioginiai pinigų srautai		
1	2	3	4	5	6	7	8	9
<b>A</b>	<b>PAGRINDINĖS VEIKLOS PINIGŲ SRAUTAI</b>							
I	Iplankos		-89,946,39	64,765,10	-16,181,29	-441,270,63	189,855,88	-251,414,75
I.1	Finansavimo sumos, kitiems finansams ir atsargoms:		1,543,653,83	897,228,98	2,440,882,81	2,274,351,65	3,511,335,11	5,785,686,16
I.1.1	IS valstybės biudžeto		836,462,97	678,103,04	1,514,566,01	2,068,624,47	3,433,577,59	5,502,902,06
I.1.2	IS savivaldybės biudžeto		780,872,96	6,00	780,872,96	866,026,48	726,736,94	1,592,165,42
I.1.3	IS ES, užsienio valstybių ir tarptautinių organizacijų lėšų		54,975,21	0,00	54,975,21	1,202,886,39	2,706,840,65	3,909,227,64
I.1.4	IS kitų šaltinių		614,80	0,00	614,80	211,60	0,00	211,60
I.2	IS mokesčių							
I.3	IS socialinių mokymų							
I.4	Už suteiktas paslaugas iš organizacijų		2,306,00	5,369,00	7,675,00	184,429,65	21,452,00	206,861,65
I.5	Už suteiktas paslaugas iš biudžeto		33,449,43	213,756,94	247,206,37	21,296,93	56,325,52	77,622,45
I.6	Gautos palūkanos							
I.7	Kitos plaukos		671,435,43	0,00	671,435,43			
II	Pervestos lėšos		-555,225,91	0,00	-555,225,91	-181,024,55	0,00	-181,024,55
II.1	I valstybės biudžetą		-216,000,00	0,00	-216,000,00	-174,000,00	0,00	-174,000,00
II.2	I savivaldybės biudžetą							
II.3	ES, užsienio valstybių ir tarptautinėms organizacijoms							
II.4	I kitas išskaitas, fondus							
II.5	Visojo sektoriaus subjektams		-139,225,91	0,00	-139,225,91	-7,024,55	0,00	-7,024,55
II.6	Kitiems subjektams							
III	Išmokos	P02	-1,269,374,31	-832,463,88	-2,101,838,19	-2,534,897,13	-3,321,479,23	-5,856,076,36
III.1	Darbo užmokesčio ir socialinio draudimo		-767,035,41	-457,930,51	-1,225,865,92	-789,206,89	-298,172,81	-1,087,379,69
III.2	Komunalinių paslaugų ir dyktų		-13,831,52	-82,394,40	-96,225,92	-44,777,55	-44,777,55	-8,867,35
III.3	Komunskaitorių		-1,712,888	-830,00	-2,542,888	-8,867,35	0,00	-8,867,35
III.4	Transporto		-1,066,75	-16,419,70	-17,486,45	-12,884,35	-12,884,35	-12,884,35
III.5	Kvalifikacijos kelimo		-1,663,39	-1,663,39	-3,326,78	-763,45	0,00	-763,45
III.6	Popierinio remonto ir eksploatavimo		-50,699,00	-89,219,63	-139,918,63			
III.7	Asmenų įsigijimo		-6,975,50	-35,023,91	-41,999,41	-14,394,54	-2,638,052,84	-2,638,052,84
III.8	Socialinių išmokų							
III.9	Nuomos							
III.10	Kitų paslaugų įsigijimo		-424,913,25	-148,982,34	-573,895,59	-1,721,264,90	-2,58,652,16	-1,979,917,06
III.11	Sumokėtos palūkanos							
III.12	Kitos išmokos		-2,250,00	0,00	-2,250,00	-1,000,00	0,00	-1,000,00

(sumos kiame puslapyje)

Kauno IX miesto muziejus, 190756991, Žemaitėjų pl. 73, Kauno m., Kauno m. sav.  
 2024 M. GRUODŽIO 31 D. PASIBAIGusių metų FINANSINIŲ ATASKAITŲ RINKINYS  
 (Visos sumos eurais, jei nenurodyta kitaip)

PINIGŲ SRAUTŲ ATASKAITA  
 PAGAL 2024 M. GRUODŽIO 31 D. DUOMENIS (tesimas)

Eil. Nr.	Straipsniai	Pastabos Nr.	Muskaitinis laikotarpis		Praėjęs ataskaitinis laikotarpis		Iš viso	
			Tiesioginiai pinigų srautai	Netiesioginiai pinigų srautai	Tiesioginiai pinigų srautai	Netiesioginiai pinigų srautai		
J	2	3	4	5	6	7	8	9
B	<b>INVESTICINIS VEIKLOS PINIGŲ SRAUTAI</b>							
I	Ilgalaikio turto (išskyrus finansinį) ir biologinio turto įsigijimas		-6.300,91	-79.967,71	-86.268,62		-189.855,88	-189.855,88
II	Ilgalaikio turto (išskyrus finansinį) ir biologinio turto perleidimas		-6.390,91	-79.967,71	-86.268,62		-189.855,88	-189.855,88
III	Bankinio finansinio turto įsigijimas							
IV	Ilgalaikio finansinio turto perleidimas							
V	Terminuotąja indėliais (pajūdinamos) sumažėjimas							
VI	Gauti dividendai							
VII	Kiti investicines veiklas paūgėję srautai							
C	<b>FINANSINIS VEIKLOS PINIGŲ SRAUTAI</b>		4.719,78	15.202,61	19.922,39	190.829,43	4,00	190.829,43
I	Įplaukos iš surašymo							
II	Gauti paskola: gražinimas							
III	Finansinės nuomos (lizingo) įsipareigojimų atšaukimas							
IV	Gautos finansavimo sumos įgaliautum ir biologišiam turui įsigyti		2.678,39	15.202,61	17.881,00	190.829,43	0,00	190.829,43
IV.1	Iš viešybės biudžeto							
IV.2	Iš savivaldybės biudžeto							
IV.3	Iš ES, užsienio valstybių ir tarptautinių organizacijų							
IV.4	Iš kitų šaltinių		2.678,39	15.202,61	17.881,00	190.829,43	0,00	190.829,43
V	Gražintos ir perduotos finansavimo sumos įgaliautum ir biologišiam turui įsigyti							
VI	Gauti dalininko inšir							
VII	Kiti finansines veiklas paūgėję srautai		2.041,39	0,00	2.041,39			
D	<b>VALUTOS KURSŲ PASIKEITIMO ĮTAKA PINIGŲ IR PINIGŲ EKVIVALENTŲ LYGIUMUI</b>							
I	P pinigų ekvivalentų padidėjimas (sumažėjimas)		-82.527,52	0,00	-82.527,52	-250.441,20	0,00	-250.441,20
II	P pinigų ekvivalentai ataskaitinio laikotarpio pradžioje		158.304,37		158.304,37	408.745,57		408.745,57
III	P pinigų ir pinigų ekvivalentai ataskaitinio laikotarpio pabaigoje		75.776,85		75.776,85	158.304,37		158.304,37

DIREKTORIUS

(viešojo sektoriaus subjekto vadovas arba jo įstatomas administracijos vadovas)

VYRIAUSIOJI BUHALTERĖ

(vyriausioji buhalteris (redaktorius))

MARIJUS PEČULIUS

(vadovas ir pavarde)


VAIDA GVERGŽDIENE

(vadovas ir pavarde)

Kauno IX t.orto nuožėjas, 190756991, Žemaičių pl. 73, Kauno m., Kauno m. sav.  
 2024 M. GRUODŽIO 31 D. pasibaigusių metų FINANSINIŲ ATASKAITŲ RINKINYS  
 (Visos sumos eurais, jei nenurodyta kitaip)

ID: -2147357249  
 D/L: ..

GRYNOJO TURTO POKYČIŲ ATASKAITA  
 PAGAL 2024 M. GRUODŽIO 31 D. DĖLIENIS

 Nr. \_\_\_\_\_  
 (data)


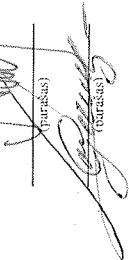
*Pareikimo valdymo ir tikrinimo ataskaita*

Eil. Nr.	Straipsniai	Pastabos Nr.	Tenkia kontroliuojančiam subjektui					Iš viso	Mažumas dūlis
			Dalininkų kapitalas	Tikrosios vertės rezervas	KŪI rezervai	Nuosavybės mėsodo įtaka	Sukauptas perviršis ar deficitas prieš nuosavybės mėsodo įtaka		
3		3	4	5	6	7	8	9	10
1	Likutis užpraėjusio laikotarpio paskutinę dieną		X	734.785,53	X		476.698,40	1.211.483,93	
2	Perimto ligalaidos turto ir kito viešojo sektoriaus subjekto įtaka		X		X				
3	Perdoto arba pardavimo ligalaidos turto kitam subjektui įtaka		X		X				
4	Kitos rezervų pildėjimo (sumažėjimo) sumos		X	58.200,00	X	X		58.200,00	
5	KŪI sudaryti rezervai		X	X	X	X			
6	KŪI panaudoti rezervai		X	X	X	X			
7	Dalininkų (nuosavų) kaupto padidėjimo (sumažėjimo) sumos		X	X	X	X		5.749,41	
8	Ataskaitinio laikotarpio gyvulus perviršis ar deficitas		X		X				
9	KŪI pokyčiai								
10	Likutis praėjusio laikotarpio paskutinę dieną		X	792.985,53	X		482.447,81	1.275.433,34	
11	Perimto ligalaidos turto ir kito viešojo sektoriaus subjekto įtaka		X		X				
12	Perdoto arba pardavimo ligalaidos turto kitam subjektui įtaka		X		X				
13	Kitos rezervų pildėjimo (sumažėjimo) sumos		X	42.632,00	X	X		42.632,00	
14	KŪI sudaryti rezervai		X	X	X	X			
15	KŪI panaudoti rezervai		X	X	X	X			
16	Dalininkų (nuosavų) kaupto padidėjimo (sumažėjimo) sumos		X	X	X	X		3.180,36	
17	Ataskaitinio laikotarpio gyvulus perviršis ar deficitas		X		X				
18	KŪI pokyčiai								
19	Likutis ataskaitinio laikotarpio paskutinę dieną		X	855.617,53	X		485.628,17	1.321.245,70	

X pažyminti auskaitės laisvai nepildomi.

\_\_\_\_\_  
 (teisės aktais įpareigoto pareiškėto asmens pareiškėto pavadinimas)  
 DIREKTORIUS  
 VYRIAUSIOJI BUHALTERĖ  
 (vntusiasis buhalteris (buhalterė), licetu privaloma naudoti teisės aktus)

\_\_\_\_\_  
 (vardas ir pavardė)  
 MARIUS PEČIULIS  
 (vardas ir pavardė)  
 VAIDA GVERŽDŽIJE  
 (vardas ir pavardė)

Kauno IX Forto muziejus, 190756991, Žemaitėjų pl. 73, Kauno m., Kauno m. sav.

2024 M. GRUODŽIO 31 D. pasibaigusiu metų FINANSINIŲ ATASKAITŲ RINKINYS  
(Visos sumos eurais, jei nenurodyta kitaip)

P.12 Finansavimo sumos

FINANSAVIMO SUMOS PAGAL ŠALTINI, TIKSLINĘ, PASKIRTĮ IR JŲ POKYČIAI PER ATASKAITINĮ LAIKOTARPĮ

Eil. Nr.	Finansavimo sumos	Finansavimo sumų likutis ataskaitinio laikotarpio pradžioje	Per ataskaitinį laikotarpį						Finansavimo sumų sumažėjimas dėl jų panaudojimo savo veiklai
			Finansavimo sumos (gautos), išskyrus neatlygintai gautą turtą	Finansavimo sumų pergrupavimas*	Neatlygintai gautas turtas	Perduota kitoms viešojo sektoriaus subjektams	Finansavimo sumų sumažėjimas dėl turto pardavimo		
1	2	3	4	5	6	7	8	9	
1	iš valstybės biudžeto (išskyrus valstybės biudžeto dalį gautą iš Europos Sąjungos, užsienio valstybių ir tarptautinių organizacijų)	1.130.207,65	1.458.976,00	243,43				-1.595.514,41	
1.1	Nepiniginiam turtui įsigyti	1.124.752,89	49.703,75	243,43				-184.422,33	
1.2	Kitoms išlaidoms kompensuoti	5.454,76	1.409.272,25					-1.411.092,08	
2	iš savivaldybės biudžeto (išskyrus savivaldybės biudžeto asignavimų dalį gautą iš Europos Sąjungos, užsienio valstybių ir tarptautinių organizacijų)								
2.1	Nepiniginiam turtui įsigyti								
2.2	Kitoms išlaidoms kompensuoti								
3	iš Europos Sąjungos, užsienio valstybių ir tarptautinių organizacijų (finansavimo sumų dalis, kuri gaunama iš Europos Sąjungos, neįskaitant finansavimo sumų iš valstybės ar savivaldybės biudžetų ES projektams finansuoti)	1.876.121,60	314.730,44	0,00	28.145,58			-1.130.557,44	
3.1	Nepiniginiam turtui įsigyti	428.965,24	51.190,00	312.578,92	28.145,58			-1.130.557,44	
3.2	Kitoms išlaidoms kompensuoti	1.447.156,36	263.540,44	-312.578,92				-452.037,35	
4	iš kitų šaltinių	211.247,10	1.096.773,99	0,00	3.671,85			-452.037,35	
4.1	Nepiniginiam turtui įsigyti	211.247,10	1.096.159,19	-3.533,21	3.671,85			-452.037,35	
4.2	Kitoms išlaidoms kompensuoti		614,80	3.533,21					
5	iš viso finansavimo sumų	3.217.576,35	2.870.480,43	0,00	32.060,86			-3.178.109,20	

\* Šioje skiltyje rodomas finansavimo sumų pergrupavimas, praėjusio ataskaitinio laikotarpio likusių turimų turimų, kuriuos kursas įsako pinigų išlaidoms, susijusiems su finansavimo sumų dalis, pripažinti fondo finansavim

Kauno IX forto muziejus, 190756991, Žemaičių pl. 73, Kauno m., Kauno m. sav.

2024 M. GRUODŽIO 31 D. PASIBAIGUSIŲ METŲ FINANSINIŲ ATASKAITŲ RINKINYS

(Visos sumos eurais, jei nenurodyta kitaip)

ID: -2147357249

D/L: ..

P.12 Finansavimo sumos

Eil. Nr.	Finansavimo sumos	Per ataskaitinį laikotarpį				Finansavimo sumų likuris ataskaitinio laikotarpio pabaigoje
		Finansavimo sumų sumažėjimas dėl jų perdavimo ne viešojo sektoriaus subjektams	Finansavimo sumos grąžintos	Finansavimo sumų (gauntinų) pasikeitimas	Kiti pokyčiai	
1	2	10	11	12	13	14
1	Iš valstybės biudžeto (išskyrus valstybės biudžeto dalį gautą iš Europos Sąjungos, užsienio valstybių ir tarptautinių organizacijų)					993.912,67
1.1	Nepiniginiam turtui įsigyti					990.277,74
1.2	Kitoms išlaidoms kompensuoti					3.634,93
2	Iš savivaldybės biudžeto (išskyrus savivaldybės biudžeto asignavimų dalį gautą iš Europos Sąjungos, užsienio valstybių ir tarptautinių organizacijų)					
2.1	Nepiniginiam turtui įsigyti					
2.2	Kitoms išlaidoms kompensuoti					
3	Iš Europos Sąjungos, užsienio valstybių ir tarptautinių organizacijų (finansavimo sumų dalis kuri gaunama iš Europos Sąjungos, neįskaitant finansavimo sumų iš valstybės ar savivaldybės biudžetų ES projektams finansuoti)		-259.755,23			828.684,95
3.1	Nepiniginiam turtui įsigyti					820.899,74
3.2	Kitoms išlaidoms kompensuoti		-259.755,23			7.785,21
4	Iš kitų šaltinių					859.655,59
4.1	Nepiniginiam turtui įsigyti					855.507,58
4.2	Kitoms išlaidoms kompensuoti					4.148,01
5	Iš viso finansavimo sumų		-259.755,23			2.682.253,21

Kauno IX forto muziejus, 190756991, Žemaičių pl. 73, Kauno m., Kauno m. sav.

2024 M. GRUODŽIO 31 D. PASIBAIGUSIŲ METŲ FINANSINIŲ ATASKAITŲ RINKINYS  
(Visos sumos eurais, jei nenurodyta kitaip)

ID: -2147357249  
D/L: --

VIEŠOJO SEKTORIAUS SUBJEKTŲ PRIVALOMASIS BENDRISIS SĄSKAITŲ PLANAS  
PAGAL 2024 M. GRUODŽIO 31 D. DUOMENIS

Patikimos valiuta ir tikslumas: *eurais*

Eil. Nr.	Sąskaitos pavadinimas	Ataskaitinis laikotarpis	Praejęs ataskaitinis laikotarpis	Pokytis
1	2	3	4	5
0KL	Nebafansinės sąskaitos			
1KL	Ilgalaikis turtas	3,698,733,86	2,860,793,66	837,940,20
11	Nematerialusis turtas		546,46	-546,46
111	Pilnas darbas			
112	Programinė įranga ir jos licencijos		546,46	-546,46
113	Patentai, autorių ir kitos teisės			
114	Nematerialiosios vertybės			
115	Kitas nematerialusis turtas			
116	Nebaigti projektai			
117	Bankstiniai mokėjimai už nematerialųjį turtą			
118	Prestizas			
12	Ilgalaikis materialusis turtas	3,698,733,86	2,860,247,20	838,486,66
1201	Žemė			
12011	Laisva valstybinė žemė			
12012	Sklypai (valstybinė žemė)			
12013	Sklypai (savivaldybės žemė)			
1202	Pastatai	34,064,41	34,852,69	-788,28
12021	Gyvenamieji pastatai			
12022	Negyvenamieji pastatai	34,064,41	34,852,69	-788,28
1203	Infrastruktūros statiniai	1,814,14	2,154,58	-340,44
1204	Nekilnojamosios kultūros vertybės	1,508,244,68	1,465,612,68	42,632,00
12041	Kultūros paveldo statiniai	1,492,765,68	1,450,133,68	42,632,00
12042	Kitos nekilnojamosios kultūros vertybės	15,479,00	15,479,00	0,00
1205	Mašinos ir įrenginiai	4,866,36	5,400,76	-534,40
12051	Gamybos mašinos ir įrenginiai			
12052	Ginklavotė ir karinė technika			
12053	Medicinos įranga			
12054	Kitos mašinos ir įrenginiai	4,866,36	5,400,76	-534,40
1206	Transporto priemonės	46,821,09	58,486,01	-11,664,92
1207	Kilnojamosios kultūros vertybės	1,209,806,83	595,512,38	614,294,45
12071	Muziejines vertybės	1,209,806,83	595,512,38	614,294,45
12072	Antikvariniai ir meno kūriniai			
12073	Kitos kilnojamosios kultūros vertybės			
1208	Baldai ir biuro įranga	208,786,46	123,855,41	84,901,05
12081	Baldai	78,050,96	80,356,01	-2,305,05
12082	Kompiuterinė įranga	124,135,26	32,055,26	92,080,00
12083	Kiti biuro įranga	6,570,24	11,444,14	-4,873,90
1209	Kitas ilgalaikis materialusis turtas			
12091	Scenos meno priemonės			
12092	Bibliotekų fondai			
12094	Kitas ilgalaikis materialusis turtas			
1210	Nebaigta statyba ir įsankstiniai apmokėjimai	684,359,89	574,372,69	109,987,20
12101	Nebaigta statyba	684,359,89	574,372,69	109,987,20
12102	Įsankstiniai mokėjimai už ilgalaikį materialųjį turtą			
1211	Kiti statiniai			
1212	Kitos vertybės			
16	Ilgalaikis finansinis turtas			
161	Investicijos į nuosavybės vertybinius popierius			
1611	Investicijos į kontroliuojamus viešojo sektoriaus subjektus			
1612	Investicijos į kontroliuojamus ne viešojo sektoriaus ir asocijuotus subjektus			
1613	Investicijos į kitus subjektus			
162	Investicijos į ne nuosavybės vertybinius popierius			
1621	Investicijos į iki išpirkimo termino laikomą finansinį turtą			
1622	Investicijos į parduoti laikomą finansinį turtą			
163	Po vieno metų gautinos sumos			
1631	Ilgalaikės pasifolios			
1632	Kitos ilgalaikės gautinos sumos			

Kauno IX forto muziejus, 190756991, Žemaičių pl. 73, Kauno m., Kauno m. sav.

2024 M. GRUODŽIO 31 D. pasibaigusį metų FINANSINIŲ ATASKAITŲ RINKINYS  
(Visos sumos eurais, jei nurodyta kitaip)

Eil. Nr.	Sąskaitos pavadinimas	Ataskaitinis laikotarpis	Praejęs ataskaitinis laikotarpis	Pokytis
1	2	3	4	5
164	Ilgalaikiai terminuoti pinigai			
165	Kitas ilgalaikis finansinis turtas			
166	Banksiniai mokejimai už ilgalaikį finansinį turtą			
17	Mūcėrahniai ištekliai			
18	Kitas ilgalaikis turtas			
19	Biologinis turtas			
191	Gyvūnai			
192	Medynai			
193	Parki ir skvenų želdiniai			
194	Dauginamieji sodiniai			
195	Pasėliai			
196	Kitas biologinis turtas			
197	Banksiniai mokejimai už biologinį turtą			
<b>2K1.</b>	<b>Trumpalaikis turtas</b>	<b>536.650,22</b>	<b>1.975.741,86</b>	<b>-1.439.091,64</b>
20	Atsargos	9.227,40	9.417,52	-190,12
200	Strateginės ir nefinansiškos atsargos			
201	Medžiagos ir žaliavos	325,70	858,63	-232,93
202	Užkėmė inventoriai			
203	Nėbėgė gaminė produkcija			
204	Nėbėgė vydyti sūtarai			
205	Pasėgė produkcija			
206	Atsargos, skėrtos parduoti (pėduoti)	8.901,70	8.858,89	42,81
207	Kitas turtas, skėrtas parduoti			
21	Banksiniai apmokejimai		1.327.640,40	-1.327.640,40
211	Banksiniai apmokejimai		1.327.640,40	-1.327.640,40
212	Atėmėčių laikotarpė sėmėndė			
22	Per viėnė mētu gėutinos sumė	451.645,97	480.379,57	-28.733,60
221	Gėutinos trumpalaikė finansinė sumė			
2211	Po viėnė mētu gėutinos sumė emėmėjė mētu dėtis			
2212	Gėutinos trumpalaikė finansinė sumė			
222	Gėutinos finansėvimo sumė			
223	Gėutinos mōlėscėjė sumė			
224	Gėutinos socialinė mōkė			
225	Gėutinos sumė už turtė naudėjėjė			
226	Gėutinos sumė už parduotas pėkėes, turtė, pasėlaugas	884,75	3.874,68	-2.989,93
227	Gėutinos sumė už kėntėskėvėjė turtė, baudos ir kitos nētesybė			
228	Sūkaupė gėutinos sumė	326.347,39	337.494,16	-11.146,77
229	Kitos gėutinos sumė	124.413,83	139.010,73	-14.596,90
23	Trumpalaikė investicijos			
231	Trumpalaikiai vertėbimiai popieriai			
232	Trumpalaikiai terminuoti pinigai			
233	Kitos trumpalaikė investicijos			
24	Pingai ir pinigė ekvivalentai	75.776,85	158.304,37	-82.527,52
241	Pingai bankų sąskaitose	74.161,15	156.996,72	-82.895,57
242	Grynieji pinigai	1.675,70	1.307,65	368,05
243	Pingai įsėdytose sąskaitose			
244	Pingai kelyje			
245	Pingimiai dokumentai			
246	Trumpalaikė investicijos (iki 3 mėnėscėjė)			
<b>3K1.</b>	<b>Grynasis turtas</b>	<b>-1.321.245,70</b>	<b>-1.275.433,34</b>	<b>-45.812,36</b>
31	Sūkaupė pėrvėris ar deficitas	-485.628,17	482.447,81	-3.180,36
311	Sūkaupė pėrvėris ar deficitas (išsėvyrė mōsėvėbė mōduo įtakė)	-485.628,17		
312	Sūkaupė mōsėvėbė mōduo įtakė			
32	Rezervai	-835.617,53	-792.985,53	-42.632,00
321	Tėkrosios vėrtė rezervai	-835.617,53	-792.985,53	-42.632,00
322	Kiti rezervai			
33	Dėliminkė kapitalas			
<b>4K1.</b>	<b>Finansėvimo sumė</b>	<b>-2.682.253,21</b>	<b>-3.217.576,35</b>	<b>535.323,14</b>
41	Finansėvimo sumė (gėutinos)			
411	Finansėvimo sumė iš užsėnėo valstybėjė (gėutinos)			
412	Finansėvimo sumė iš tarptautinėjė organizacijėjė (gėutinos)			
413	Finansėvimo sumė iš Europos Sąjungos (finansinė paramė) (gėutinos)			
414	Finansėvimo sumė iš valstybėjė biudžeto (gėutinos)			
415	Finansėvimo sumė iš savivaldybėjė biudžeto (gėutinos)			
416	Finansėvimo sumė iš kitėjė šėlėmėjė (gėutinos)			
42	Finansėvimo sumė (gėutinos)	-2.682.253,21	-3.217.576,35	535.323,14
421	Finansėvimo sumė iš užsėnėo valstybėjė (gėutinos)			
4211	Finansėvimo sumė iš užsėnėo valstybėjė nepėmėgėmė turtė išėgti (gėutinos)			
4212	Finansėvimo sumė iš užsėnėo valstybėjė kitoms išėmėms (gėutinos)			

Kauno IX forto muziejus, 190756991, Žemaičių pl. 73, Kauno m., Kauno m. sav.

2024 M. GRUODŽIO 31 D. pasibaigusį metų FINANSINIŲ ATASKAITŲ RINKINYS  
(Visos sumos eurais, jei nurodyta kitai)

Eil. Nr.	Sąskaitos pavadinimas	Ataskaitinis laikotarpis	Praejęs ataskaitinis laikotarpis	Pokytis
1	2	3	4	5
422	Finansavimo sumos iš tarptautinių organizacijų (gautos)			
4221	Finansavimo sumos iš tarptautinių organizacijų nepinginiam turtui įsigyti (gautos)			
4222	Finansavimo sumos iš tarptautinių organizacijų kitoms išlaidoms (gautos)			
423	Finansavimo sumos iš Europos Sąjungos (finansinė parama) (gautos)	-828.684,95	-1.876.121,60	1.047.436,65
4231	Finansavimo sumos iš Europos Sąjungos (finansinė parama) nepinginiam turtui įsigyti (gautos)	-820.899,74	-1.428.985,24	-391.914,50
4232	Finansavimo sumos iš Europos Sąjungos (finansinė parama) kitoms išlaidoms (gautos)	-7.785,21	-1.447.136,36	1.439.351,15
424	Finansavimo sumos iš valstybės biudžeto (gautos)	-993.912,67	-1.130.207,65	136.294,98
4241	Finansavimo sumos iš valstybės biudžeto nepinginiam turtui įsigyti (gautos)	-990.277,74	-1.124.752,89	134.475,15
4242	Finansavimo sumos iš valstybės biudžeto kitoms išlaidoms (gautos)	-3.634,93	-5.454,76	1.819,83
425	Finansavimo sumos iš savivaldybės biudžeto (gautos)			
4251	Finansavimo sumos iš savivaldybės biudžeto nepinginiam turtui įsigyti (gautos)			
4252	Finansavimo sumos iš savivaldybės biudžeto kitoms išlaidoms (gautos)			
426	Finansavimo sumos iš kitų šaltinių (gautos)	-859.655,59	-211.247,10	-648.408,49
4261	Finansavimo sumos iš kitų šaltinių nepinginiam turtui įsigyti (gautos)	-855.597,58	-211.247,10	-644.260,48
4262	Finansavimo sumos iš kitų šaltinių kitoms išlaidoms (gautos)	-4.148,01		-4.148,01
5K1.	Ilgalaikiai įsipareigojimai	-124.379,28	-138.199,20	13.819,92
51	Ilgalaikiai atidėjimai			
52	Ilgalaikiai įsipareigojimai	-124.379,28	-138.199,20	13.819,92
521	Ilgalaikiai įsipareigojimai pagal vyriausybės vertybinius popierius			
522	Ilgalaikės užsienio paskolos			
523	Ilgalaikės vidaus paskolos			
524	Ilgalaikiai finansinės nuomos (lizingo) įsipareigojimai			
525	Kiti ilgalaikiai įsipareigojimai	-124.379,28	-138.199,20	13.819,92
6K1.	Trumpalaikiai įsipareigojimai	-107.505,89	-205.326,63	97.820,74
61	Trumpalaikiai atidėjimai			
611	Ilgalaikių atidėjimų einamųjų metų dalis			
612	Trumpalaikiai atidėjimai			
62	Ilgalaikių įsipareigojimų einamųjų metų dalis			
621	Ilgalaikių įsipareigojimų pagal vyriausybės vertybinius popierius einamųjų metų dalis			
622	Ilgalaikių užsienio paskolų einamųjų metų dalis			
623	Ilgalaikių vidaus paskolų einamųjų metų dalis			
624	Ilgalaikių finansinės nuomos (lizingo) įsipareigojimų einamųjų metų dalis			
625	Kiti ilgalaikių įsipareigojimų einamųjų metų dalis			
63	Trumpalaikiai finansiniai įsipareigojimai			
631	Trumpalaikiai įsipareigojimai pagal vyriausybės vertybinius popierius			
632	Trumpalaikės užsienio paskolos			
633	Trumpalaikės vidaus paskolos			
634	Trumpalaikiai finansinės nuomos (lizingo) įsipareigojimai			
635	Kiti trumpalaikiai finansiniai įsipareigojimai			
64	Mokėtinos subsidijos, dotacijos ir finansavimo sumos			
641	Mokėtinos subsidijos			
642	Mokėtinos dotacijos			
643	Mokėtinos finansavimo sumos			
6431	Mokėtinos finansavimo sumos pagal centralizuotus apmokėjimus			
6432	Mokėtinos finansavimo sumos asignavimų valdytojų programų vykdytojams			
6433	Kitos mokėtinos finansavimo sumos			
65	Mokėtinos sumos į Europos Sąjungos biudžetą			
66	Mokėtinos socialinės išmokos			
661	Mokėtinos valstybinio socialinio draudimo išmokos			
662	Mokėtinos socialinės išmokos iš valstybės biudžeto			
663	Mokėtinos socialinės išmokos iš savivaldybės biudžeto			
664	Mokėtinos socialinės išmokos iš Privalomojo sveikatos draudimo fondo			
665	Mokėtinos sumos pensijų fondams			
666	Kitos mokėtinos socialinės išmokos			
67	Gražintini mokesčiai ir įmokos			
671	Gražintini mokesčiai			
672	Gražintinos socialinių mokymų permokos			
673	Gražintinos sumų už konfiskuota turtą, baudų ir netesybų permokos			
674	Kitos gražintinos permokos			
68	Pervestinos sumos			
681	Pervestinos sumos į valstybės biudžetą			
682	Pervestinos sumos į savivaldybių biudžetus			
683	Pervestinos sumos šiekiui fondams, išskyrus valstybės išdų ir savivaldybės išdų			
684	Pervestinos sumos pagal stipendijas mokams užsienio valstybių organizacijoms			
685	Kitos pervestinos sumos kitoms subjektams			
686	Gražintinos finansavimo sumos			
69	Mokėtinos sumos, susijusios su vykdoma veikla	-107.505,89	-205.326,63	97.820,74
691	Tiekėjams mokėtinos sumos	-3.530,09	-116.809,48	113.279,39
692	Mokėtinos sumos darbuotojams	-104,84		-104,84
693	Mokėtini veiklos mokesčiai			
694	Gauti išankstiniai mokėjimai		-1.051,00	1.051,00
695	Kiti trumpalaikiai įsipareigojimai	-103.870,96	-87.466,15	-16.404,81
7K1.	Pajamos	-2.798.930,91	-4.153.405,43	1.354.474,52
70	Finansavimo pajamos	-2.545.407,36	-3.953.254,42	1.407.847,06
701	Panaudotų finansavimo sumų nepinginiam turtui įsigyti pajamos	-79.929,59	-440.222,53	360.292,94

Kauno IX forto muziejus, 190756991, Žemaičių pl. 73, Kauno m., Kauno m. sav.

2024 M. GRUODŽIO 31 D. PASIBAIGUSIŲ METŲ FINANSINIŲ ATASKAITŲ RINKINYS  
(Visos sumos eurais, jei nenurodyta kitaip)

Eil. Nr.	Sąskaitos pavadinimas	Ataskaitinis laikotarpis	Praėjęs ataskaitinis laikotarpis	Pokytis
1	2	3	4	5
702	Pamondotų finansavimo šaltinių išlaidoms pajamos	-2,365,477,77	-3,513,031,89	1,047,554,12
71	Mokesčių pajamos			
711	Apskaitytos mokesčių pajamos			
712	Pervestinos mokesčių sumos į valstybės biudžetą			
713	Pervestinos mokesčių sumos į savivaldybių biudžetą			
714	Pervestinos mokesčių sumos įsteiktai fondams, išskyrus valstybės išdą ir savivaldybės išdą			
715	Gražintinos mokesčių sumos			
72	Socialinių įmokų pajamos			
721	Apskaitytos socialinių įmokų pajamos			
722	Pervestinos socialinės įmokos			
73	Turto naudojimo pajamos			
731	Apskaitytos turto naudojimo pajamos			
732	Pervestinos sumos už turto naudojimą į valstybės biudžetą			
733	Pervestinos sumos už turto naudojimą į savivaldybių biudžetą			
734	Pervestinos sumos už turto naudojimą įsteiktai fondams, išskyrus valstybės išdą ir savivaldybės išdą			
735	Pervestinos sumos už turto naudojimą kitoms viešajai sferai priklausančių subjektams			
74	Prekių, turto, paslaugų pardavimo pajamos	-251,492,52	-199,168,44	-52,324,08
741	Apskaitytos prekių, turto ir paslaugų pardavimo pajamos	-251,492,52	-199,168,44	-52,324,08
742	Pervestinos sumos už parduotas prekes, turą, paslaugas į valstybės biudžetą			
743	Pervestinos sumos už parduotas prekes, turą, paslaugas į savivaldybių biudžetą			
744	Pervestinos sumos už parduotas prekes, turą, paslaugas įsteiktai fondams, išskyrus valstybės išdą ir savivaldybės išdą			
745	Pervestinos sumos už parduotas prekes, turą, paslaugas kitoms subjektams			
75	Sumų už konfidencialų turą, būdų ir kitų netesybų, susijusių su kita nei finansine ar investicine veikla, pajamos		-982,57	982,57
76	Finansinės ir investicinės veiklos pajamos	-2,031,03		-2,031,03
761	Palūkanų pajamos			
762	Baudų ir delspinigių pajamos	-2,031,03		-2,031,03
763	Pajamos dėl teigiamos valiutos kurso pasikeitimo įtakos			
764	Vertybinių popierių perkainojimo pelnas			
765	Dividendai			
766	Finansinio turto perleidimo pelnas			
767	Kitos finansinės ir investicinės veiklos pajamos			
77	Kitos pajamos			
771	Rinkliavų pajamos			
772	Kitos pajamos			
8K1	<b>Sąnaudos</b>	<b>2,912,218,22</b>	<b>4,147,656,02</b>	<b>-1,235,437,80</b>
81	Mokesčių Europos Sąjungai sąnaudos			
82	Socialinių įmokų sąnaudos			
821	Valstybinio socialinio draudimo išmokų sąnaudos			
822	Socialinių įmokų iš valstybės biudžeto sąnaudos			
823	Socialinių įmokų iš savivaldybės biudžeto sąnaudos			
824	Privalomojo sveikatos draudimo fondo socialinių įmokų sąnaudos			
825	Kitų socialinių įmokų sąnaudos			
83	Subsidijų, dotacijų, finansavimo sąnaudos	810,00		810,00
831	Subsidijų sąnaudos			
832	Dotacijų sąnaudos			
833	Finansavimo sąnaudos	810,00		810,00
87	Pagrindinės veiklos sąnaudos	2,864,218,22	4,146,487,32	-1,282,269,10
8701	Darbo užmokesčio sąnaudos	1,225,550,98	1,071,319,88	154,231,10
8702	Socialinio draudimo sąnaudos	18,825,07	16,059,81	2,765,26
8703	Iegalikio turto nusidėvėjimo ir amortizacijos sąnaudos	36,670,06	26,550,02	10,120,04
8704	Komunalinių paslaugų ir ryšių sąnaudos	90,297,41	44,777,55	45,519,86
8705	Komandiruočių sąnaudos	2,716,78	8,867,35	-6,150,57
8706	Transporto sąnaudos	17,296,07	12,884,35	4,411,72
8707	Kvalifikacijos kėlimo sąnaudos	1,739,69	763,45	976,24
8708	Paprastojo remonto ir eksploatavimo sąnaudos	1,255,369,25	2,638,052,81	-1,382,683,59
8709	Nuvertėjimo ir nuasėjimo sumų sąnaudos			
8710	Šunaudatų ir parūšių atsargų savikaina	48,556,50	65,589,63	-17,033,13
8711	Nuomos sąnaudos	4,531,20	3,106,47	1,424,73
8712	Kitų paslaugų sąnaudos	152,654,08	258,515,97	-105,861,89
8715	Pagrindinės veiklos kitos sąnaudos	11,13		11,13
88	Kitos veiklos sąnaudos	47,190,00	1,167,58	46,022,42
89	Finansinės ir investicinės veiklos sąnaudos		1,12	-1,12
891	Palūkanų sąnaudos			
892	Baudų ir delspinigių sąnaudos		1,12	-1,12
893	Sąnaudos dėl neigiamos valiutos kurso pasikeitimo įtakos			
894	Vertybinių popierių perkainojimo nuostoliai			
895	Finansinio turto perleidimo nuostoliai			
896	Finansinės ir investicinės veiklos kitos sąnaudos			
9K1	<b>Specialiosios sąskaitos</b>	<b>-116,467,67</b>		<b>-116,467,67</b>
91	Nuomavėjų metodo įtaka			
911	Kontrolojamųjų subjektų rezultatas			
912	Asocijuotųjų subjektų rezultatas			
92	Apskaitos politikos keitimo ir esminių klaidų taisymo įtaka	-116,467,67		-116,467,67
921	Apskaitos politikos keitimo įtaka			
922	Praėjusių laikotarpių esminių klaidų taisymo įtaka	-116,467,67		-116,467,67
93	Pelno mokesčiai			



Kauno IX forto muziejus, 190756991, Žemaičių pl. 73, Kauno m., Kauno m. sav.

2024 M. GRUODŽIO 31 D. pasibaigusio metų FINANSINIŲ ATASKAITŲ RINKINYS  
(Visos sumos eurais, jei nenurodyta kitaip)

BE: -2147357239  
DR: --

P4-1 Igaliaikis materialusis turtas įsigijimo  
savikaina

EM. Nr.	Struktūriniai	Pastatai	Infrastruktūros statiniai	Kiti statiniai	Mašinos ir įrenginiai	Transporto priemonės	Įrūdai, biuro įranga ir kitas ilgalaikis materialusis turtas	Nebaigta statyba ir bankstiniai apmokėjimai	IS viso
1	2	3	4	5	6	7	8	9	10
23.4	nebeįamdomas viešojo sektoriaus subjekto veikloje turto likutinė vertė								
23.5	likutinai nemokėjama viešojo sektoriaus subjekto veikloje turto likutinė vertė								
23.6	pusė, kurio nemokėjama viešojo sektoriaus subjekto likutinė vertė pajamomis iš turto, gautais likutinė vertė				X	X	X	X	

**Pastabos:**

1. X pažymėti ataskaitos faktai nepildomi.
2. Lentelės 5, 12 ir 20 eilutėse nurodyti pokyčiai turi būti pasiūlyti atskleidžiamame t.Šie.
3. Lentelės 8 ir 15 eilutėse nurodoma kito subjekto sukauptą turto nusidėjęjimo arba nuvertėjimo suma iki perėjimo.

P3 Nematerialiūs turtas

INFORMACIJA APIE NEMATERIALIOJO TURTO BALANSINĖS VERTĖS PASIKEITIMĄ

Eil. Nr.	Straipsniai	Pietros darbai	Programinė įranga ir jos licencijos	Kitas nematerialiūs turtas		Nematerialiųjų turtas	Nematerialiųjų turtas		Išankstiniai apmokėjimai	Prestitžas	Iš viso
				Patentai, autorių ir kitos teisės	Kitas nematerialiųjų turtas		Nebaigti projektai ir nebaigti projektai	Išankstiniai apmokėjimai			
1	2	3	4	5	6	7	8	9	10	11	12
1	Išėjimo ar pasigimimo savikaina ataskaitinio laikotarpio pradūje		10.144,78			35.122,46					45.267,24
2	Išėjimai per ataskaitinį laikotarpį										
2.1	Įpirkto nematerialiojo turto išėjimo savikaina										
2.2	Neatgimimui gauto nematerialiojo turto išėjimo savikaina										
2.3	Nematerialiūs turtas, įsigytas pagal finansinės naudos (lūžgali) sutartis										
3	Pardavimo, perdavimo ir nurašymo nematerialiojo turto suma per ataskaitinį laikotarpį										
3.1	pardavimas										
3.2	perdavimas										
3.3	nurašymas										
4	Pergaunavimai (+/-)										
5	Kiti pokyčiai										
6	Išėjimo ar pasigimimo savikaina ataskaitinio laikotarpio pabaigoje (1+2-3+4+5)		10.144,78			35.122,46					45.267,24
6.1	15 juos: Nematerialiojo turto, kuris yra viskiau amortizavamas, ūkiau vis dar naudojamas viešojo sektoriaus subjektu veikloje, išėjimo ar pasigimimo savikaina		10.144,78			35.122,46					45.267,24
7	Sukaupta amortizacijos suma ataskaitinio laikotarpio pradžioje	X	-10.144,78			-34.576,00		X	X		-44.720,78
8	Neatlyginimai gauto nematerialiojo turto sukaupta amortizacijos suma	X					X		X		-54,46
9	Apskaičiuota amortizacijos suma per ataskaitinį laikotarpį	X				-54,46		X	X		-54,46
10	Sukaupta pardavimo, perdavimo ir nurašymo nematerialiojo turto amortizacijos suma	X						X	X		
10.1	pardavimas	X						X	X		
10.2	perdavimas	X						X	X		
10.3	nurašymas	X						X	X		
11	Pergaunavimai (+/-)	X						X	X		
12	Kiti pokyčiai	X						X	X		
13	Sukaupta amortizacijos suma ataskaitinio laikotarpio pabaigoje (7+8-9-10+11+12)	X	-10.144,78			-34.576,00		X	X		-44.720,78
14	Nuvertėjimo suma ataskaitinio laikotarpio pradžioje										
15	Nuvertėjimui gauto nematerialiojo turto sukaupta nuvertėjimo suma										
16	Apskaičiuota nuvertėjimo suma per ataskaitinį laikotarpį										
17	Pareikštinia nuvertėjimo suma per ataskaitinį laikotarpį										
18	Sukaupta pardavimo, perdavimo ir nurašymo nematerialiojo turto nuvertėjimo suma										

P3 Nematerialiasis turtas

Bil. Nr.	Straipsniai	Pietros darbai	Programine įranga ir jos licencijos	Kitas nematerialiasis turtas			Nebaigti projektai ir Nebaigti projektai	Išankstiniai apmokėjimai	Iš viso
				Patentai, autorių ir kitos teisės	Nematerialiosios vertybės	Kitas nematerialiasis turtas			
1	2	3	4	5	6	7	8	9	10
18.1	parduoto								
18.2	perduoto								
18.3	surinkto								
19	Pergrupavimai (+/-)								
20	Kiti pokyčiai								
21	Naiveršelio suma ataskaitinio laikotarpio pabaigoje (12+13+16+17+18+19+20)								
22	Nematerialiojo turto likutinė vertė ataskaitinio laikotarpio pabaigoje (6-13-21)		0,00			0,00			0,00
23	Nematerialiojo turto likutinė vertė ataskaitinio laikotarpio pradžioje (1-7-14)		0,00			546,46			546,46
24	Per ataskaitinį laikotarpį apskaituotos sąnaudų už šioje nuorodoje programine įranga ir licencijomis	X		X	X		X	X	X
25	Per ataskaitinį laikotarpį apskaituotos sąnaudų nematerialiųjų vertybių tvarkymui ir apsaugai	X	X	X			X	X	X

Pastabos:

1. X pažymėti ataskaitos laukai nepildomi;
2. Ataskaitos 5, 12, 20 eilutėse nurodyti pokyčiai turi būti paaiškinti aiškinajamame rašte;
3. Ataskaitos 8 ir 15 eilutėse nurodoma šio subjekto sukauptas nematerialiojo turto amortizacijos arba nuvertėjimo suma iki pabaigos;
4. Ataskaitos 16 stulpelis „Prezidas“ pildomas tik konsoliduotose finansinėse ataskaitose.



Kauno IX forto muziejus, 190756991, Žemaičių pl. 73, Kauno m., Kauno m. sav.

2024 M. GRUODŽIO 31 D. pasibaigusių metų FINANSINIŲ ATASKAITŲ RINKINYS

(Visos sumos eurais, jei nenurodyta kitaip)

ID: -2147357249

D/L: --

P9 Išankstiniai apmokėjimai

INFORMACIJA APIE IŠANKSTINIUS APMOKĖJIMUS

Eil. Nr.	Straipsniai	Paskutinė ataskaitinio laikotarpio diena	Paskutinė praėjusio ataskaitinio laikotarpio diena
1	2	3	4
1	Išankstinių apmokėjimų įsigijimo savikaina		1.327.640,40
1.1	Išankstiniai apmokėjimai tiekėjams		1.327.640,40
1.2	Išankstiniai apmokėjimai viešojo sektoriaus subjektams pavedimams vykdyti		
1.3	Išankstiniai mokesčių mokėjimai		
1.4	Išankstiniai mokėjimai Europos Sąjungai		
1.5	Išankstiniai apmokėjimai darbuotojams		
1.6	Kiti išankstiniai apmokėjimai		
1.7	Ateinančių laikotarpių sąnaudos ne viešojo sektoriaus subjektų pavedimams vykdyti		
1.8	Kitos ateinančių laikotarpių sąnaudos		
2	Išankstinių apmokėjimų nuvertėjimas		
3	Išankstinių apmokėjimų balansinė vertė (1-2)		1.327.640,40

Kauno IX forto muziejus, 190756991, Žemaičių pl. 73, Kauno m., Kauno m. sav.

2024 M. GRUODŽIO 31 D. pasibaigusią metų FINANSINIŲ ATASKAITŲ RINKINYS

(Visos sumos suvalais, jei nenurodyta kitaip)

ID: -2147357249  
D/L: --

P10 Gautinės sumos

INFORMACIJA APIE PER VIENUS METUS GAUTINAS SUMAS

Eil. Nr.	Straipsniai	Paskutinė ataskaitinio laikotarpio diena			Paskutinė praėjusio ataskaitinio laikotarpio diena		
		Iš viso	Tarp jų iš viešojo sektoriaus subjektų	Tarp jų iš kontroliuojamų ir asocijuotųjų ne viešojo sektoriaus subjektų	Iš viso	Tarp jų iš viešojo sektoriaus subjektų	Tarp jų iš kontroliuojamų ir asocijuotųjų ne viešojo sektoriaus subjektų
1	2	3	4	5	6	7	8
1	Per vienus metus gautinių sumų įsigijimo savibaima, iš viso (1.1+1.2+1.3+1.4+1.5+1.6)	451,645,97	326,381,94		480,379,57	336,963,78	
1.1	Gautinės finansavimo sumos						
1.2	Gautiniai mokesčiai ir socialinės įmokos						
1.2.1	Gautiniai mokesčiai						
1.2.2	Gautinės socialinės įmokos						
1.3	Gautinės sumos už turto naudojimą, pardavimas prekes, turta, paslaugas	884,75			3,874,68		
1.3.1	Gautinės sumos už turto naudojimą						
1.3.2	Gautinės sumos už pardavimas prekes						
1.3.3	Gautinės sumos už suteiktas paslaugas	884,75			3,874,68		
1.3.4	Gautinės sumos už pardavimą lygaliajai turta						
1.3.5	Kitos						
1.4	Gautinės sumos už konfiskuota turta, būduos ir kitos netesybos						
1.5	Suakauptos gautinės sumos	326,347,39	326,347,39		337,494,16	336,152,25	
1.5.1	Iš biudžeto	326,347,39	326,347,39		336,152,25	336,152,25	
1.5.2	Kitos				1,341,91		
1.6	Kitos gautinės sumos	124,413,83	34,55		139,010,73	811,53	
2	Per vienus metus gautinių sumų nuvertėjimas ataskaitinio laikotarpio pabaigoje						
3	Per vienus metus gautinių sumų balansinė vertė (1-2)	451,645,97	326,381,94		480,379,57	336,963,78	

Kauno IX forto muziejus, 190756991, Žemaičių pl. 73, Kauno m., Kauno m. sav.

2024 M. GRUODŽIO 31 D. pasibaigusį metų FINANSINIŲ ATASKAITŲ RINKINYS  
(Visos sumos eurais, jei nurodyta kitaip)

ID: -2147357249  
D/L: --

P11 Pinigai ir pinigų ekvivalentai

INFORMACIJA APIE PINIGUS IR PINIGŲ EKVIVALENTUS

Eil. Nr.	Straipsniai	Paskutinė ataskaitinio laikotarpio diena		Paskutinė praėjusio ataskaitinio laikotarpio diena	
		Iš viso	Budžeto asignavimai	Iš viso	Budžeto asignavimai
1	2	3	4	5	6
1	Pinigai iš valstybės biudžeto (įskaitant Europos Sąjungos finansinę paramą) (1.1+1.2+1.3+1.4+1.5+1.6)				
1.1	Pinigai bankų sąskaitose				
1.2	Pinigai kasoje				
1.3	Pinigai kelyje				
1.4	Pinigai įsaldytose sąskaitose				
1.5	Pinigų įsaldytose sąskaitose nuvertėjimas				
1.6	Pinigų ekvivalentai				
2	Pinigai iš savivaldybės biudžeto (2.1+2.2+2.3+2.4+2.5+2.6)				
2.1	Pinigai bankų sąskaitose				
2.2	Pinigai kasoje				
2.3	Pinigai kelyje				
2.4	Pinigai įsaldytose sąskaitose				
2.5	Pinigų įsaldytose sąskaitose nuvertėjimas				
2.6	Pinigų ekvivalentai				
3	Pinigai ir pinigų ekvivalentai iš kitų šaltinių (3.1+3.2+3.3+3.4+3.5+3.6+3.7)	75.776,85		158.304,37	
3.1	Pinigai bankų sąskaitose	74.101,15		156.996,72	
3.2	Pinigai kasoje	1.675,70		1.307,65	
3.3	Pinigai kelyje				
3.4	Pinigai įsaldytose sąskaitose				
3.5	Pinigų įsaldytose sąskaitose nuvertėjimas				
3.6	Indėliai, kurių terminas neviršija trijų mėnesių				
3.7	Kiti pinigų ekvivalentai				
4	Iš viso pinigų ir pinigų ekvivalentų (1+2+3)	75.776,85		158.304,37	
5	Iš jų išteklių fondų lėšos				

Kauno IX forto muziejus, 190756991, Žemaičių pl. 73, Kauno m., Kauno m. sav.

2024 M. GRUODŽIO 31 D. PASIBAIGUSIŲ METŲ FINANSINIŲ ATASKAITŲ RINKINYS

(Visos sumos eurais, jei nenurodyta kitaip)

ID: -2147357249  
DAL: --

P13 Finansiniai įsipareigojimai

ĮSIPAREIGOJIMŲ APSKAITOJE UŽREGISTRUOTŲ AMORTIZUOTA SAVIKAINA, POKYTIS PER ATASKAITINĮ LAIKOTARPĮ

Eil. Nr.	Finansinių įsipareigojimų pavadinimas	Balansinė vertė ataskaitinio laikotarpio pradžioje	Per ataskaitinį laikotarpį			Per ataskaitinį laikotarpį				Balansinė vertė ataskaitinio laikotarpio pabaigoje
			prisiimti įsipareigojimai (įsigijimo savikaina)	finansinių įsipareigojimų pergrupavimas	amortizacijos suma*	valiutos kurso pokyčio įtaka	įvykdyti įsipareigojimai (grąžintos skolos, sumokėtos palūšanos, špirktai vertybiniai popieriai)	nurašyti įsipareigojimai	kiti pokyčiai	
1	2	3	4	5	6	7	8	9	10	11
1	Įgaliaukai skoliniai įsipareigojimai									
1.1	Skaitos obligacijos									
1.2	Skaiti izdo vekseliai									
1.3	Gautos paskolos									
1.4	Finansinės nuomos (lizingo) įsipareigojimai									
1.5	Kiti įsipareigojimai									
2	Trumpalaikiai skoliniai ir ilgalaikių skolinių įsipareigojimų einamųjų metų dalis									
2.1	Kleistas obligacijos									
2.2	Skaiti izdo vekseliai									
2.3	Gautos paskolos									
2.4	Finansinės nuomos (lizingo) įsipareigojimai									
2.5	Kiti įsipareigojimai									
3	Kiti įgaliaukai įsipareigojimai	138.199,20					-13.819,92			124.379,28
3.1	Kiti įgaliaukai įsipareigojimai	138.199,20					-13.819,92			124.379,28
3.2	Kiti įgaliaukai įsipareigojimų einamųjų metų dalis									
4	<b>Iš viso</b>	<b>138.199,20</b>					<b>-13.819,92</b>			<b>124.379,28</b>

\* Amortizacijos suma apima skirtingą tarp finansinio turto įsigijimo savikainos ir amortizuotos savikainos pirminio finansinio turto pripažinimo metu ir amortizacijos sumos pasiskirstimą per ataskaitinį laikotarpį.



## 2024 METŲ FINANSINIŲ ATASKAITŲ AIŠKINAMASIS RAŠTAS

### I. BENDROJI DALIS

Kauno IX forto muziejus (toliau – muziejus) yra biudžetinė įstaiga, finansuojama iš Lietuvos Respublikos valstybės biudžeto, kodas 190756991, adresas – Žemaičių pl. 73, Kaunas, Lietuvos Respublika. Kauno IX forto muziejaus steigėja ir kontroliuojantis subjektas yra Lietuvos Respublikos Kultūros ministerija.

Pagrindinė įstaigos veikla – „muziejai ir parodų salės“. Be pagrindinės veiklos užsiima informacinių leidinių apie muziejų pardavimu.

Muziejus sudaro ir teikia atskirus žemesniojo lygio finansinių ataskaitų ir biudžeto vykdymo ataskaitų rinkinius. Finansinių ataskaitų rinkinys sudarytas pagal 2024 metų gruodžio mėn. 31 dienos duomenis.

Kontroliuojamų arba asocijuotų subjektų bei filialų ar kitų struktūrinių padalinių muziejus neturi. Muziejus yra atskiras juridinis vienetas, turintis herbinį antspaudą ir dvi sąskaitas AB „Swedbank“:

1. Pajamų už teikiamas paslaugas a/s: LT217300010002229514;
2. Biudžetinių įstaigų pajamų įmokų lėšų a/s: LT687300010039727704.

Taip pat muziejus turi penkias sąskaitas Valstybės išdo konsoliduotoje sąskaitų valdymo sistemoje (VIKSVA).

1. Kitų fondų lėšų a/s: LT954040063610000678;
2. Paramos lėšų a/s: LT634040063610000672;
3. Projektų lėšų a/s: LT064040063610000340;
4. ES fondų lėšų a/s: LT334040063610000339;
5. Biudžeto lėšų a/s: LT764040063610000341.

Muziejuje ataskaitinio laikotarpio pabaigoje patvirtintos 66 pareigybės. Kauno IX forto muziejaus pagrindinė veikla – kaupti, saugoti, eksponuoti bei populiarinti muziejines vertybes. Muziejaus skyrių veikla neatsiejama nuo muziejaus pagrindinės veiklos.

Muziejaus veiklos nutraukimas nenumatomas.

Informacija apie apskaitinių įverčių keitimo priežastis, pobūdį ir poveikį ataskaitinių laikotarpių rezultatams – per 2024 m. ilgalaikio materialiojo ir nematerialiojo turto nusidėvėjimo normatyvai nesikeitė, dėl to balansinė turto vertė nekito, nusidėvėjimo sąnaudos nekito.

Neapibrėžti įsipareigojimai ar neapibrėžto turto pokyčiai nuo ataskaitinių finansinių metų pradžios – nėra.

Beviltiškų skolų nuvertėjimo – nebuvo.

Teisiniai ginčai – nėra.

## II. APSKAITOS POLITIKA

Muziejaus parengtos finansinės ataskaitos atitinka viešojo sektoriaus apskaitos ir finansinės atskaitomybės standartus (toliau – VSAFAS).

Muziejaus vyriausioji buhalterė, tvarkydama buhalterinę apskaitą ir rengdama finansines ataskaitas, vadovaujasi Lietuvos Respublikos viešojo sektoriaus atskaitomybės įstatymo ir kitų teisės aktų nustatyta tvarka bei taiko apskaitos vadovą, patvirtintą muziejaus direktoriaus 2023 m. spalio 30 d. įsakymu Nr. Į/V-65.

Lietuvos Respublikoje nuo 2015 m. sausio 1 d. įvedus apskaitos valiutą eurą visos ūkinės operacijos ir ūkiniai įvykiai apskaitoje registruojami eurais ir euro centais sąskaitų plano sąskaitose. Apskaitos politika apima ūkinių operacijų ir įvykių pripažinimo, įvertinimo ir apskaitos principus, metodus ir taisykles.

Muziejaus finansiniai metai sutampa su kalendoriniais metais. Tarpinis ataskaitinis laikotarpis sutampa su kalendoriniu ketvirčiu.

Apskaitai tvarkyti naudojama buhalterinės apskaitos kompiuterinė programa FABIS, kuri pilnai pritaikyta apskaitai tvarkyti pagal VSAFAS reikalavimus.

Apskaitos duomenys detalizuojami pagal šiuos požymius:

- valstybės funkciją;
- programą;
- lėšų šaltinį;
- valstybės biudžeto išlaidų ir pajamų ekonominės klasifikacijos straipsnį.

Visos operacijos ir ūkiniai įvykiai apskaitoje registruojami dvejetainiu įrašu didžiojoje knygoje. Taikomi kaupimo, subjekto, veiklos tęstinumo, periodiškumo, pastovumo, piniginio mato,

palyginimo, turinio viršenybės prieš formą principai. Pateikiama informacija yra patikima, teisinga, nešališka, visais reikšmingais atvejais išsami.

## 1. Nematerialusis turtas

Nematerialusis turtas yra pripažįstamas, jei atitinka 13-ajame VSAFAS pateiktą sąvoką ir nematerialiajam turtui nustatytus kriterijus. Nematerialusis turtas pirminio pripažinimo metu apskaitoje yra registruojamas įsigijimo savikaina. Po pirminio pripažinimo nematerialusis turtas, finansinėse ataskaitose yra parodomas įsigijimo savikaina, atėmus sukauptą amortizaciją ir nuvertėjimą, jei jis yra.

Nematerialiojo turto amortizuojamoji vertė yra nuosekliai paskirstoma per visą nustatytą turto naudingo tarnavimo laiką tiesiogiai proporcingu metodu. Likvidacinė vertė – 0.

### 1. lentelė. Nematerialiojo turto grupės ir turto amortizacijos laikas:

Eil. nr.	Turto grupės	Turto amortizacijos normatyvas (metai)
1	Programinė įranga, jos licencijos ir techninė dokumentacija	2
2	Kitas nematerialusis turtas	5

## 2. Ilgalaikis materialusis turtas

Ilgalaikis materialusis turtas pripažįstamas ir registruojamas apskaitoje, jei jis atitinka ilgalaikio materialiojo turto sąvoką ir 12-ojo VSAFAS nustatytus ilgalaikio materialiojo turto pripažinimo kriterijus.

Įsigytas ilgalaikis materialusis turtas pirminio pripažinimo momentu apskaitoje registruojamas įsigijimo savikaina. Po pirminio pripažinimo ilgalaikis materialusis turtas, išskyrus kultūros ir kitas vertybes, finansinėse ataskaitose rodomas įsigijimo savikaina, atėmus sukauptą nusidėvėjimą ir nuvertėjimą, jei jis yra. Likvidacinė vertė – 0.

Neatlygintinai gautas ilgalaikis materialusis turtas ne iš viešojo sektoriaus subjekto registruojamas jo tikrąja verte pagal įsigijimo dienos būklę. Jei tikrosios vertės patikimai nustatyti negalima, tuomet ilgalaikis materialusis turtas registruojamas simboliškai vieno euro verte. Neatlygintinai gautas ilgalaikis materialusis turtas iš kito viešojo sektoriaus subjekto registruojamas įsigijimo savikaina, sukauptas nusidėvėjimas ir nuvertėjimas (jei jis yra) pagal ilgalaikio materialiojo turto perdavimo dienos būklę. Įsigytas ilgalaikis materialusis turtas už simbolinį mokestį registruojamas ilgalaikio materialiojo turto tikrąja verte, jei tikrąją vertę galima patikimai nustatyti ir kai tas subjektas iki turto perdavimo taikė tikrosios vertės metodą.

Jei tikrosios vertės negalima patikimai nustatyti, ilgalaikis materialusis turtas registruojamas

simboline vieno euro verte. Ilgalaikio materialiojo turto nusidėvėjimas skaičiuojamas taikant tiesiogiai proporcingą (tiesinį) metodą pagal ilgalaikio turto nusidėvėjimo (amortizacijos) normatyvus

**2. lentelė. Ilgalaikio materialiojo turto nusidėvėjimo skaičiavimas taikant tiesiogiai proporcingą (tiesinį) metodą pagal ilgalaikio turto nusidėvėjimo (amortizacijos) normatyvus.**

Eil. nr.	Turto grupės	Turto nusidėvėjimo normatyvas (metai)
1	Kapitaliniai mūriniai pastatai	100
2	Pastatai (sienos – iki 2,5 plytos storio, blokų)	80
3	Kiti statiniai	15
4	Kitos mašinos ir įrenginiai	10
5	Filmavimo, fotografavimo, mobiliojo telefono ryšio įrenginiai	3
6	Apsaugos įranga	6
7	Specialūs automobiliai	5
8	Autobusai, krovininiai automobiliai	6
9	Kitos transporto priemonės	9
10	Baldai	8
11	Kompiuteriai ir jų įranga	4
12	Kopijavimo ir dokumentų dauginimo priemonės	4
13	Kita biuro įranga ir ekspozicinė įranga	8
14	Kitas ilgalaikis materialusis turtas	6

### 3. Atsargos

Pirminio pripažinimo metu atsargos įvertinamos įsigijimo savikaina, o sudarant finansines ataskaitas – įsigijimo savikaina ar grynąja realizavimo verte. Nemokamai gautos atsargos apskaitoje registruojamos grynąja realizavimo verte. Apskaičiuodama atsargų, sunaudotų teikiant paslaugas, ar parduotų atsargų savikainą, muziejus taiko konkrečių kainų įkainojimo metodą. Atsargų sunaudojimas arba pardavimas apskaitoje registruojamas pagal nuolat apskaitomų atsargų būdą, kai buhalterinėje apskaitoje registruojama kiekviena su atsargų sunaudojimu arba pardavimu susijusi operacija. Prie atsargų priskiriamas neatiduotas naudoti ūkinis inventoriuss. Naudojamo inventoriaus apskaita tvarkoma nebalansinėse sąskaitose kiekiu ir vertine išraiška.

### 4. Finansinis turtas

Finansinis turtas apskaitoje pripažįstamas tik tada, kai yra įvykdomos visos sąlygos, nustatytos 17-ajame VSAFAS „Finansinis turtas ir finansiniai įsipareigojimai“.

### 5. Gautinos sumos

Gautinos sumos registruojamos tada, kai muziejus įgyja teisę gauti pinigus ar kitą finansinį turtą pagal 17-ąjį VSAFAS „Finansinis turtas ir finansiniai įsipareigojimai“. Gautinos sumos pirminio pripažinimo metu yra įvertinamos įsigijimo savikaina. Vėliau ilgalaikės gautinos sumos

ataskaitose parodomos amortizuota savikaina, atėmus nuvertėjimo nuostolius, o trumpalaikės gautinos sumos ataskaitose parodomos įsigijimo savikaina, atėmus nuvertėjimo nuostolius.

## **6. Finansavimo sumos**

Finansavimo sumos pripažįstamos, kai atitinka 20-ojo VSAFAS nustatytus kriterijus. Gautos (gautinos) ir panaudotos finansavimo sumos arba jų dalis pripažįstamos finansavimo pajamomis tais laikotarpiais, kuriais patiriamos su finansavimo sumomis susijusios sąnaudos.

## **7. Finansiniai įsipareigojimai**

Pirminio pripažinimo metu finansiniai įsipareigojimai įvertinami įsigijimo savikaina. Vėliau šie įsipareigojimai įvertinami:

- a) ilgalaikiai finansiniai įsipareigojimai – amortizuota savikaina;
- b) trumpalaikiai finansiniai įsipareigojimai – įsigijimo savikaina.

Muziejus ilgalaikių finansinių įsipareigojimų neturi.

## **8. Atidėjiniai**

Muziejus atidėjinių neturi.

## **9. Pajamos**

Pajamų apskaitai taikomas kaupimo principas. Finansavimo pajamos pripažįstamos tuo pačiu laikotarpiu, kai yra patiriamos su šiomis pajamomis susijusios sąnaudos. Pajamos, išskyrus finansavimo pajamas, pripažįstamos, kai tikėtina, jog muziejus gaus su sandoriu susijusią ekonominę naudą, kai galima patikimai įvertinti pajamų sumą ir kai galima patikimai įvertinti su pajamų uždirbimu susijusias sąnaudas. Pajamos registruojamos apskaitoje ir rodomos finansinėse ataskaitose tą ataskaitinį laikotarpį, kurį yra uždirbamos, tai yra tuomet, kai suteikiamos paslaugos ar parduodamas turtas, nepriklausomai nuo pinigų gavimo laiko.

## **10. Sąnaudos**

Sąnaudos apskaitoje pripažįstamos vadovaujantis kaupimo ir palyginamumo principais tuo ataskaitiniu laikotarpiu, kai uždirbamos su jomis susijusios pajamos, neatsižvelgiant į pinigų išleidimo laiką. Tais atvejais, kai per ataskaitinį laikotarpį padarytų išlaidų neįmanoma tiesiogiai susieti su konkrečių pajamų uždirbimu ir jos neduos ekonominės naudos ateinančiais ataskaitiniais laikotarpiais, šios išlaidos pripažįstamos sąnaudomis tą patį laikotarpį, kada buvo patirtos.

Muziejus kas mėnesį pagal paskutinės mėnesio dienos būklę apskaičiuotas sumas mokėti už kasmetines atostogas pripažįsta sąnaudomis. Apskaitoje tarnautojams ar darbuotojams mokėti už

kasmetines atostogas sumos kaupiamos ir pripažįstamos sąnaudomis vieną kartą per ketvirtį t. y. ketvirčio paskutinę dieną.

## **11. Turto nuvertėjimas**

Nuostoliai dėl turto nuvertėjimo apskaitoje pripažįstami pagal nuvertėjimo požymius. Sudarant finansinių ataskaitų rinkinį, nustatoma, ar yra turto nuvertėjimo požymių. Jeigu yra vidinių ar išorinių nuvertėjimo požymių, nustatoma turto atsiperkamoji vertė, kuri palyginama su turto balansine verte.

Pripažinus ilgalaikio materialiojo ar nematerialiojo turto nuvertėjimo nuostolį, perskaičiuojamos būsimiesiems ataskaitiniams laikotarpiams tenkančios turto nusidėvėjimo (amortizacijos) sumos, kad turto nudėvimoji (amortizuojamoji) vertė po nuvertėjimo būtų tolygiai paskirstyta per visą likusį jo naudingo tarnavimo laiką, t. y. nuvertėjimo suma nudėvima per likusį naudingo tarnavimo laiką, mažinant nusidėvėjimo sąnaudas.

Ataskaitiniais 2024 metais nuvertėjimo sumų nebuvo, nes inventorizacijos metu nerasta turto kurį reikėtų nuvertinti.

## **12. Įvykiai pasibaigus ataskaitiniam laikotarpiui**

Įvykiai pasibaigus ataskaitiniam laikotarpiui, kurie suteikia papildomos informacijos apie muziejaus finansinę padėtį paskutinę ataskaitinio laikotarpio dieną (koreguojantys įvykiai), atsižvelgiant į jų įtakos reikšmę parengtoms finansinėms ataskaitoms, yra parodomi finansinės būklės, veiklos rezultatų ir pinigų srautų ataskaitose. Nekoreguojantys įvykiai, pasibaigus ataskaitiniam laikotarpiui aprašomi aiškinamajame rašte, kai jie yra reikšmingi.

## **13. Tarpusavio užskaitos ir palyginamieji skaičiai**

Sudarant finansinių ataskaitų rinkinį, turtas ir įsipareigojimai bei pajamos ir sąnaudos nėra užskaitomos tarpusavyje, išskyrus atvejus, kai konkretus VSAFAS reikalauja būtent tokios užskaitos (pvz. dėl draudiminio įvykio patirtos sąnaudos yra užskaitomos su gauta draudimo išmoka). Palyginamieji skaičiai yra koreguojami, kad atitiktų ataskaitinių metų finansinius rezultatus. Apskaitos principų bei apskaitinių įverčių pasikeitimai, sudarant ataskaitinio laikotarpio finansinių ataskaitų rinkinį, pateikiami aiškinamajame rašte.

## **14. Apskaitos politikos keitimas**

Muziejus pasirinktą apskaitos politiką taiko nuolat arba gana ilgą laiką tam, kad būtų galima palyginti skirtingų ataskaitinių laikotarpių finansines ataskaitas. Tokio palyginimo reikia muziejaus finansinės būklės, veiklos rezultatų, grynojo turto ir pinigų srautų keitimosi tendencijoms nustatyti.

Ūkinių operacijų bei ūkinių įvykių pripažinimo apskaitos ar dėl jų atsirandančio turto, įsipareigojimų, finansavimo sumų, pajamų ir (arba) sąnaudų vertinimo apskaitoje pakeitimas yra laikomas apskaitos politikos keitimu. Apskaitos politikos keitimas finansinėse ataskaitose parodomas taikant retrospektyvinį būdą, t. y. nauja apskaitos politika taikoma taip, lyg ji visada būtų buvusi naudojama, todėl pakeista apskaitos politika yra pritaikoma ūkinėms operacijoms ir ūkiniams įvykiams nuo jų atsiradimo

### **15. Apskaitinių įverčių keitimas**

Apskaitiniai įverčiai yra peržiūrimi tuo atveju, jei pasikeičia aplinkybės, kuriomis buvo remtasi atliekant įvertinimą, arba atsiranda papildomos informacijos ar kitų įvykių. Subjekto apskaitinio įverčio pasikeitimo rezultatas įtraukiamas į tą veiklos rezultatų ataskaitos eilutę, kurioje buvo parodytas pirminis įvertis, nebent pasikeitimas ataskaitiniu laikotarpiu turi įtakos tik finansinės būklės ataskaitos straipsniams.

### **16. Apskaitos klaidų taisymas**

Muziejaus apskaitoje esminių klaidų per ataskaitinį laikotarpį nebuvo pastebėta. Ataskaitiniu laikotarpiu gali būti pastebėtos apskaitos klaidos, padarytos praėjusių ataskaitinių laikotarpių finansinėse ataskaitose. Apskaitos klaida laikoma esmine, jei jos vertinė išraiška individualiai arba kartu su kitų to ataskaitinio laikotarpio klaidų vertinėmis išraiškomis yra didesnė nei 0,0025 procento per praėjusius finansinius metus gautų finansavimo sumų vertės.

## **III. PASTABOS**

### **1. FINANSINĖS BŪKLĖS ATASKAITA PAGAL 2024 M. GRUODŽIO 31 D. DUOMENIS**

2.

#### ***Pastaba Nr. P03. Nematerialiojo turto balansinės vertės pasikeitimas per ataskaitinį laikotarpį***

Informacija apie nematerialiojo turto balansinės vertės pasikeitimą per ataskaitinį laikotarpį pateikta **Nr.1** priede. Nematerialųjį turtą muziejuje sudaro programinė įranga, licencijos, kitas nematerialus turtas. Jo vertė ataskaitinio laikotarpio pabaigoje yra **0,00 Eur**.

Muziejus 2024 metais nematerialaus turto neįsigijo.

Muziejuje 2024 m. gruodžio mėn. 31 d. visiškai amortizuoto ir naudojamo veikloje nematerialiojo turto vertė **37044,32 Eur**. Tai sudaro:

- programinė įranga ir jos licencijos – **37044,32 Eur**;
- kitas nematerialus turtas – **0,00 Eur**.

**Pastaba Nr. P04. Ilgalaikio materialiojo turto balansinės vertės pasikeitimas per ataskaitinį laikotarpį**

Ilgalaikio materialiojo turto balansinės vertės pasikeitimo per ataskaitinį laikotarpį duomenys pateikti Nr.2 priede.

Ataskaitinio laikotarpio pabaigoje ilgalaikis materialus turtas sudaro **3698733,86 Eur:**

- pastatai – **34064,41 Eur;**
- infrastruktūros ir kiti statiniai – **1814,14 Eur;**
- kultūros vertybės – **2718051,51 Eur;**
- mašinos ir įrengimai – **4866,36 Eur;**
- transporto priemonės – **46821,09 Eur;**
- baldai ir biuro įranga – **208756,46 Eur;**
- nebaigta statyba ir išankstiniai mokėjimai – **684359,89 Eur**

Per ataskaitinį laikotarpį pirktas ilgalaikis turtas už **20875,00 Eur.**

**3. lentelė. 2023 m. muziejaus įsigytas turtas**

Eil. nr.	Pavadinimas	Suma (Eur)	Finansavimo šaltinis
1	Muziejinės vertybės ekspozitai	4244,00	Valstybės biudžeto lėšos 1.1.1.1.1/1.4.1.1.1.1
2	Biuro įranga	0,00	ES lėšos 3.2.1.1.1.
3	Kompiuterinė įranga	24433,04	ES lėšos 3.2.1.1.1.
4	Kita biuro įranga	0,00	ES lėšos 3.2.1.1.1.
5	Esminio pagerinimo darbai	0,00	ES lėšos 3.2.1.1.1. / 1.4.1.1.1.1/ 1.1.1.1.1.

Per ataskaitinį laikotarpį nurašyta turto, kuris pilnai nudėvėtas ir netinkamas naudoti veikloje nebuvo.

Per 2024 metus perduotų, dovanotų, ar dėl kitų priežasčių sumažėjusių kultūros vertybių (ekspozitų), įvertintų simboline vieno euro verte nebuvo. Nurašytų ekspozitų suma 93821,06 Eur.

2023 m. gruodžio 31 d. dar nepervertintų ekspozitų likutis 1 Eur. vertės buvo 15291 vnt.

Per ataskaitinį laikotarpį, kultūros vertybių (eksponatų), įvertintų simboline vieno Eur verte buvo pervertinta: 15291 vnt. Suma 520473,39 Eur.

Laikotarpio pabaigai t. y. 2024-12-31 kilnojamų kultūros vertybių (eksponatų) įvertintų simboline vieno euro verte ir dar nepervertintų muziejuje nėra.

2021 metais pradėti, o 2023 metais tęsiami ilgalaikio turto remonto darbai. Renovuojama:

1. Pastatas - Muziejus (Okupacijų muziejus) Nr.1901-9003-1038.
2. Pastatas- Administracinis Nr.1901-9003-1027.

Gauta finansavimo suma 51190,00 Eur. Iš jų:

Lietuvos Respublikos aplinkos ministerijos Aplinkos projektų valdymo agentūra 51190,00 Eur.

Ataskaitinio laikotarpio pabaigoje nebaigtos statybos vertė yra 684359,89 Eur.

Tai Muziejaus administracinio pastato sukaupta remonto suma, kuri pasibaigus darbams bus pridėta prie ilgalaikio turto vertės.

Esminis ilgalaikio turto pagerinimas muziejuje vyko 2016 metais baigtas projektas „Kauno IX Forto muziejaus turizmo paslaugų įvairovės plėtra“ (Projekto kodas Nr. VP3-1.3-ŪM-02-v-02-014). Finansavimas gautas iš LR Ūkio ministerijos tarpininkaujant VŠĮ „Lietuvos verslo paramos agentūra“. Projekto trukmė – 2012–2015 m., gauta suma – 724050,00 Eur. Lėšos skirtos Kauno tvirtovės IX forto dešiniojo sparno (puskaponierio su šaudmenų sandėliu) pritaikymas turizmo reikmėms.

Per 2024 m., nustatytų pažeidimų ir pripažintų netinkamomis finansuoti išlaidų nebuvo.

2024 m. gruodžio 31 d. visiškai nudėvėto, tačiau vis dar naudojamo muziejaus veikloje materialaus ilgalaikio turto įsigijimo savikaina sudaro 413308,53 Eur. Iš jų:

- negyvenamieji pastatai – 836,13 Eur;
- kiti statiniai – 12090,78 Eur;
- kitos mašinos ir įrengimai – 36971,11 Eur;
- transporto priemonės – 42863,76 Eur;
- baldai ir ekspozicinė įranga – 317512,11 Eur;

Turto, kuris laikinai nenaudojamas muziejaus veikloje (pastatas-katilinė) likutinė vertė – 3034,64 Eur.

Turto, kurio kontrolę riboja sutartys ar kiti teisės aktai – nėra. Pagal finansinės nuomos (lizingo) sutartis įsigyto turto likutinės vertės – nėra. Pasirašytų sutarčių dėl ilgalaikio materialiojo turto įsigijimo ateityje – nėra. Pagal panaudos sutartį Nr.8SUN-87-(14.8.53.) 2016-12-21 su

Nacionaline žemės tarnyba prie Žemės ūkio ministerijos perduotas žemės sklypas naudotis 31 (trisdešimt vienerius) metus. Perduotas turtas – žemė – apskaitomas nebalansinėje sąskaitoje, kurios vertė pagal VĮ „Registru centras“ 2021m. gruodžio 31 d. yra 1116000,00 Eur. Ilgalaikio materialiojo turto priskirto prie žemės, kilnojamų ar nekilnojamų kultūros vertybių, kurių tikroji vertė buvo nustatyta remiantis draudžiamąja verte – muziejuje nėra.

**Pastaba Nr. P04. 7-ojo VSAFAS Apskaitos politikos, apskaitinių įverčių keitimas ir klaidų taisymas**

Muziejus nuo 2020 metų pradžios pradėjo taikyti naują kultūros vertybių įvertinamų tikrąją vertę apskaitos metodiką. Dėl to muziejinių vertybių užregistruotų simboline vieno euro verte ir pervertintų nuo 2010 metų iki 2019 metų suma 311320,05 Eur., apskaitoje perkelta iš tikrosios vertės rezervo į gautas finansavimo sumas. Per 2024 metus apskaitinių įverčių keitimo nebuvo.

**Pastaba Nr. P08. Atsargų vertės pasikeitimas per ataskaitinį laikotarpį**

Informacija apie atsargų vertės pasikeitimą per ataskaitinį laikotarpį pateikta Nr. 3 priede. Muziejaus atsargas sudaro medžiagos ir žaliavos, ūkinis inventorių ir atsargos skirtos parduoti t. y. knygos, bukletai. Ataskaitinio laikotarpio pabaigoje atsargų likutis yra **9227,40 Eur.** Atsargos skirtos parduoti – **8901,70 Eur.**

2024 m. gruodžio 31 d. nebalansinėje sąskaitoje inventorių sudaro **172335,88 Eur** – tai ūkinis inventorių naudojamas veikloje.

**Pastaba Nr. P09. Informacija apie išankstinius apmokėjimus**

Išankstiniai apmokėjimai ataskaitinio laikotarpio pabaigai – **0,00 Eur.** Informacija apie išankstinius apmokėjimus pateikta Nr.4 priede.

**4. lentelė. Kitos ateinančių laikotarpių sąnaudos ir išankstiniai apmokėjimai.**

Eil. nr.	Sąnaudų pavadinimas	Paskutinė atask. laikotarpio diena (Eur)
		0,00
	<b>IŠ VISO:</b>	<b>0,00</b>

**Pastaba Nr. P10. Informacija apie per vienerius metus gautinas sumas**

Informacija apie per vienerius metus gautinas sumas pateikta Nr. 5 priede. Per vienerius metus gautinos sumos **451645,97 Eur.** Iš jų sukauptos gautinos sumos iš Valstybės biudžeto pateiktos

## 5. lentelė.

### 5. lentelė. Sukauptos finansavimo pajamos iš valstybės biudžeto.

Eil. nr.	Sukauptos gautinos sumos iš Valstybės biudžeto	Paskutinė ataskaitinio laikotarpio diena (Eur)
1.	Sukauptiems atostoginiams	102366,87
2.	Sukaupioms įmokoms „Sodrai“	1504,09
3.	Skolos Tiekėjams	3634,93
	<b>IŠ VISO:</b>	<b>107505,89</b>

Kitos sukauptos gautinos sumos **344105,53 Eur**. Paskutinę ataskaitinio laikotarpio dieną kitas gautinas sumas sudaro:

- sukauptos gautinos sumos iš valstybės biudžeto už paslaugas 218841,50 Eur;
- kitos gautinos sumos 884,75 Eur.
- Gautinos gražintinos sumos 124379,28 Eur.

Įgyvendinus projektą Nr.13.1.2.-VIPA-T-13-02-0031 „Kauno IX forto muziejaus administracijos pastato energetinio efektyvumo gerinimas“, susidarė gražinamosios subsidijos suma. Projekto vykdytojas t.y. muziejus turi gražinti 138199,20 Eur. projekto finansavimo lėšų iki 2033-06-30. Per 2024 m. gražinta 13819,92 Eur.

### **Pastaba Nr. P11. Informacija apie pinigus ir pinigų ekvivalentus**

Informacija apie pinigus ir pinigų ekvivalentus pateikta **Nr.6** priede. Ataskaitinio laikotarpio pabaigoje pinigų likutį sudaro **75776,85 Eur**.

### 6. lentelė. 2023 m. Gruodžio mėn. 31 d. muziejaus banko sąskaitų likučiai

Eil. nr.	Banko sąskaitos Nr.	Suma (Eur)	Lėšų šaltinis
1	LT634040063610000672	614,80	Paramos pinigai iš kitų šaltinių
2	LT217300010002229514	1456,75	Pajamų įmokų lėšų sąskaitoje
3	LT764040063610000341	0,00	Valstybės biudžeto lėšų sąskaitoje
4	LT687300010039727704	64585,39	Kitų pajamų lėšos sąskaitoje
5	LT334040063610000339	3785,21	ES Projektų lėšos
6	LT064040063610000340	0,00	Projektų lėšos
7	LT954040063610000678	3659,00	Kitų fondų lėšos

Muziejus banko mokėjimo kortelių neturi.

### **2024 m. gruodžio 31 d. muziejaus kasos likučiai:**

- valstybės biudžeto kasos lėšų likutis – **0,00 Eur**;
- grynųjų pinigų likutis bilietų kasoje – **1675,70 Eur** (Pajamų įmokų lėšos kasos aparate).

### **Pastaba Nr. P12. Finansavimo sumų likučiai**

Informacija apie finansavimo sumų likučius yra pateikta Nr.7 priede. Ataskaitinio laikotarpio likutis – **2682253,21 Eur**. Iš jų:

- valstybės biudžeto – **993912,67 Eur**;
- Europos sąjungos – **828684,95 Eur**;
- kitų šaltinių – **859655,59 Eur**.

### **Pastaba Nr. P12. Finansavimo sumos pagal šaltinį, tikslinę paskirtį ir jų pokyčiai per ataskaitinį laikotarpį**

Informacija apie finansavimo sumas pagal šaltinį, tikslinę paskirtį ir jų pokyčius per ataskaitinį laikotarpį pateikta Nr. 8 priede. Finansavimo sumos ataskaitinio laikotarpio pradžioje – **3217576,35 Eur**, Tai sudaro:

- finansavimo sumos iš valstybės biudžeto – **1130207,65 Eur**;
- finansavimo sumos iš ES lėšų – **1876121,60 Eur**;
- finansavimo sumos iš kitų šaltinių – **211247,10 Eur**.

Per 2024 m. gautos finansavimo sumos – **2212632,22 Eur.**, iš jų:

- iš valstybės biudžeto – **1458976,00 Eur**;
- iš ES biudžeto projektams finansuoti – **314730,44 Eur**;
- iš savivaldybės lėšų – **0,00 Eur**;
- iš kitų šaltinių – **1096773,99 Eur**;
- iš kitų šaltinių neatlygintinai gauta – **3671,85 Eur**.

2024 m. gruodžio 31 d. Finansavimo sumų likutis – **2682253,21 Eur**.

Tai sudaro finansavimo sumos iš valstybės biudžeto – **993912,67 Eur**. Iš jų:

- finansavimo sumos nepiniginiam turtui – **990277,74 Eur**;
- finansavimo sumos kitoms išlaidoms kompensuoti – **3634,93 Eur**;

Finansavimo sumos iš ES lėšų sudaro – **828684,95 Eur**. Iš jų:

- finansavimo sumos nepiniginiam turtui – **820899,74 Eur**;
- finansavimo sumos kitoms išlaidoms kompensuoti – **7785,21 Eur**;

Finansavimo sumos iš kitų šaltinių sudaro **859655,59 Eur**. Iš jų:

- finansavimo sumos nepiniginiam turtui – **855507,58 Eur**;
- finansavimo sumos kitoms išlaidoms kompensuoti – **4148,01 Eur**.

**Pastaba Nr. P17. Informacija apie kai kurias trumpalaikes mokėtinas sumas**

Informacija apie kai kurias trumpalaikes mokėtinas sumas pateikta **Nr.9** priede. Trumpalaikių įsipareigojimų sumą ataskaitinio laikotarpio pabaigai sudaro **107505,89 Eur**.

**7 lentelė. Trumpalaikių įsipareigojimų sumos.**

Eil. nr.	Mokėtinos sumos	Suma (Eur)
1	Sukauptos atostoginių sąnaudos ir Soc. Draudimas iš valstybės biudžeto lėšų	103870,96
2	Tiekėjams mokėtinos sumos	3634,93
3	Pervestina suma už suteiktas paslaugas muziejuje	0,00
	<b>IŠ VISO:</b>	<b>107505,89</b>

**5. VEIKLOS REZULTATŲ ATASKAITA PAGAL 2024 M. GRUODŽIO 31 D. DUOMENIS**

**Pastaba Nr. P21. Kitos pagrindinės veiklos pajamos ir kitos pajamos**

Informacija apie kitas pajamas pateikta **Nr.10** priede. Pagrindinės veiklos pajamas per ataskaitinį laikotarpį sudaro **251492,52 Eur**:

- pajamos už muziejaus lankymą – **237722,13 Eur**;
- pajamos už parduotas prekes – **13770,39 Eur**. (knygų ir suvenyrų pardavimo pajamos).

**Pastaba Nr. P23. Finansinės ir investicinės veiklos pajamos ir sąnaudos**

Informacija apie finansinės ir investicinės veiklos pajamas ir sąnaudas pateikta **Nr. 11** priede. Per ataskaitinį laikotarpį finansinės ir investicinės veiklos pajamų ir sąnaudų nebuvo.

**Pastaba Nr. P24. Grynojo turto pokyčių ataskaita**

Informacija apie grynojo turto pokytį pateikta **Nr. 12** priede. Ataskaitinių metų pradžioje tikrosios vertės rezervas – **835617,53 Eur**.

Grynojo turto pokyčiai per 2024 metus:

- padidėjimas – **42632,00 Eur**. Kultūros paveldo statinių vertės pervertinimas.

Pagal VĮ „Registrų centro“ duomenis perskaiciuota Kultūros paveldo statinių vertė, ji per 2024 m. padidėjo 42632,00 Eur.

Muziejuje yra 7 kultūros paveldo objektai, kuriems kiekvienais metais yra perskaičiuojama vertė:

1. pastatas Įstaiga unikalus Nr.1901-9003-1081;
2. pastatas Muziejus unikalus Nr.1901-9003-1070;
3. pastatas Muziejus unikalus Nr.1901-9003-1068;
4. pastatas Muziejus unikalus Nr.1901-9003-1054;
5. pastatas Muziejus unikalus Nr.1901-9003-1049;
6. kiemo statiniai (Monumentas) Nr.1901-9003-1138.
7. pastatas - Muziejus (Okupacijų muziejus) Nr.1901-9003-1038.

Tikrosios vertės rezervo bendrasis pokytis per 2024 m. yra **42632,00 Eur**. Ataskaitinių metų pabaigoje tikrosios vertės rezervas sudarė **1321245,70 Eur**. Ataskaitinio laikotarpio grynasis perviršis **3180,36 Eur**.

#### ***Pastaba Nr. P25. Veiklos rezultatų ataskaita.***

Per ataskaitinį laikotarpį gautos finansavimo pajamos:

- iš valstybės biudžeto – **1585648,44 Eur**;
- iš savivaldybės biudžeto – **0,00 Eur**;
- iš Europos sąjungos lėšų – **954520,31 Eur**;
- iš kitų šaltinių – **5238,61 Eur**.

**Viso – 2796899,88 Eur.**

Pagrindinės veiklos kitas pajamas sudaro – **251492,52 Eur**:

- pajamos už muziejaus lankymą – **237722,13 Eur**;
- pajamos už parduotas knygas ir suvenyrus – **13770,39 Eur**.

Pagrindinės veiklos sąnaudos – **2865028,22 Eur**. Einamųjų metų perviršis – **3180,36 Eur**.

2024 m. veiklos rezultatas t. y. perviršis susidarė nepanaudojus praėjusių metų pajamų įmokų lėšų likutį.

**Pastaba Nr. P01.** Apskaitos politikos, apskaitinių įverčių keitimas ir klaidų taisymas.

Apskaitos politikos ir klaidų taisymo per ataskaitinį laikotarpį buvo už **116467,67 Eur**. Vykdamas projektą „Kauno IX forto muziejaus kultūros paveldo pastato remontas“ rangovas UAB „Infes“ pateikė kreditinę sąskaitą atliktiems darbams 2023 m., dėl to apskaitoje registruojama praėjusių laikotarpių sąnaudų atstatymas.

### **Pastaba Nr. P21. Pagrindinės veiklos pajamos**

Per 2024 metus gauti pinigai už suteiktas paslaugas t. y. muziejaus lankymą – **237722,13 Eur**:

- pajamos už parduotas knygas ir suvenyrus – **13770,39 Eur**.

Viso surinkta pajamų – **251492,52 Eur**.

### **Pastaba Nr. P25. Informacija pagal veiklos segmentus**

Informacija pagal veiklos segmentus pateikta **Nr. 14** priede. Muziejaus ataskaitinio laikotarpio informacija pagal veiklos segmentus pateikta 10 segmente: poilsis, kultūra ir religija.

Pagrindines veiklos sąnaudas sudaro:

- darbo užmokesčio ir socialinio draudimo sąnaudos. Muziejaus etatų sąrašė nurodytiems darbuotojams ataskaitinį laikotarpį pripažinta – **1244376,05 Eur**. Darbo užmokesčio ir socialinio draudimo sąnaudų.

#### **8. lentelė. Darbo užmokesčio ir socialinio draudimo sąnaudos.**

<b>Eil. Nr.</b>	<b>Sąnaudos</b>	<b>Suma (Eur)</b>
1	Darbo užmokesčio	1102380,76
	Iš jų iškeitinių išmokų	4688,16
2	Atostogų išmokų	119694,46
3	Ligos pašalpų	3709,33
4	Socialinio draudimo sąnaudos nuo darbo užmokesčio	18591,50
	<b>IŠ VISO:</b>	<b>1244376,05</b>

- nusidėvėjimo ir amortizacijos sąnaudos – **46670,06 Eur**;
- komunalinių paslaugų ir ryšių sąnaudos (pateiktos **10. Lentelėje**);

#### **9. lentelė. Ataskaitinio laikotarpio komunalinių paslaugų ir ryšių sąnaudos.**

<b>Eil. Nr.</b>	<b>Sąnaudos</b>	<b>Suma (Eur)</b>
2.	Elektros energijos, šildymas	70271,93
3.	Vandentiekio ir kanalizacijos	3980,99
4.	Ryšių paslaugų	2997,10
5.	Atliekų tvarkymo	13047,39
	<b>IŠ VISO:</b>	<b>90297,41</b>

- komandiruočių sąnaudos – **2716,78 Eur**;
- transporto sąnaudos – **17296,07 Eur**;

- kvalifikacijos kėlimo sąnaudos – **1739,69 Eur**;
- sunaudotų ir parduotų atsargų savikaina – **48556,50 Eur**;
- paprastojo remonto sąnaudos – **1255369,25 Eur**;
- kitų paslaugų sąnaudos – **152654,08 Eur**.
- nuomos sąnaudos **4531,20 Eur**.

### **3. PINIGŲ SRAUTŲ ATASKAITA PAGAL 2024 M. GRUODŽIO 31 D. DUOMENIS**

#### **Informacija apie pagrindinės ir investicinės veiklos pajamas ir išlaidas**

##### ***Pastaba Nr. P02. Pagrindinės veiklos pinigų srautai.***

Pagrindinės veiklos įplaukos:

- iš valstybės biudžeto – 1592763,42 Eur;
- iš savivaldybės biudžeto – 0,00 Eur.
- iš ES lėšų – 3909227,04 Eur.
- iš kitų šaltinių – 211,60 Eur.

Kitos įplaukos:

- gauti pinigai už paslaugas iš pirkėjų – 205861,65 Eur;
- už suteiktas paslaugas iš biudžeto – 77622,45 Eur.

##### ***Pastaba Nr. P02. Pervestos lėšos***

Faktiškos įmokos į ministerijos sąskaitą per ataskaitinį laikotarpį – **216000,00 Eur**.

##### ***Pastaba Nr. P02. Pagrindinės veiklos išmokos***

Iš viso veiklos išlaidos – **2101838,19 Eur**:

- darbo užmokesčio ir soc. draudimo – **1225865,92 Eur**;
- komunalinių paslaugų ir ryšių – **96225,92 Eur**;
- komandiruočių – **2542,88 Eur**;
- transporto – **17485,45 Eur**;
- kvalifikacijos kėlimo – **1663,39 Eur**;
- atsargų įsigijimo – **41999,41 Eur**;
- kitų paslaugų įsigijimo – **576895,59 Eur**;
- paprastojo remonto – **139909,63 Eur**;

- nuomos – 2250,00 Eur.

**Pastaba Nr. P02. Investicinės veiklos pinigų srantai**

Ilgalaikio turto (išskyrus finansinio) ir biologinio turto įsigijimas – 86268,62 Eur.

Nebaigta statyba 86268,62 Eur.

**Pastaba Nr. P02. Pinigų ir pinigų ekvivalentų likučiai:**

Pinigų likutis metų pradžiai – 82527,52 Eur.

Ataskaitinio laikotarpio pabaigoje pinigų likutis – 75776,85 Eur.

**PRIDEDAMA.**

1. **Priedas Nr. 1.** Nematerialaus turto vertės pasikeitimas (13-ojo VSAFAS „Nematerialusis turtas“);
2. **Priedas Nr.2.** Materialaus turto vertės pasikeitimas (12-ojo VSAFAS „Ilgalaikis materialusis turtas“ );
3. **Priedas Nr. 3.** Atsargų vertės pasikeitimas ( 8-ojo VSAFAS „Atsargos“);
4. **Priedas Nr. 4.** Informacija apie išankstinius apmokėjimus (6-ojo VSAFAS „Finansinių ataskaitų aiškinamasis raštas“);
5. **Priedas Nr. 5.** Informacija apie per vienus metus gautinas sumas;
6. **Priedas Nr.6.** Informacija apie pinigus ir pinigų ekvivalentus (17-ojo VSAFAS „Finansinis turtas ir finansiniai įsipareigojimai“);
7. **Priedas Nr. 7.** Finansavimo sumų likučiai (10-ojo VSAFAS „Kitos pajamos“);
8. **Priedas Nr.8.** Finansavimo sumos pagal šaltinį, tikslinę paskirtį ir jų pokyčiai per ataskaitinį laikotarpį“(20-ojo VSAFAS“ Finansavimo sumos“);
9. **Priedas Nr.9.** Informacija apie kai kurias trumpalaikes mokėtinas sumas, informacija apie įsipareigojimų dalį nacionaline ir užsienio valiuta;
10. **Priedas Nr.10.** Grynasis turtas (4-ojo VSAFAS „Grynojo turto pokyčių ataskaita);
11. **Priedas Nr. 11.** Pagrindinės veiklos kitos pajamos;
12. **Priedas Nr.12.**Informacija pagal veiklos segmentus 1 lapas (25-ojo VSAFAS „Segmentai“);
13. **Priedas Nr. 13.** Informacija apie įsipareigojimų dalį nacionaline ir užsienio valiutomis;
14. **Priedas Nr. 14.** Finansinės būklės ataskaita 2024-12-31;
15. **Priedas Nr. 15.** Veiklos rezultatų ataskaita 2024-12-31;

16. *Priedas Nr. 16.* Grynojo turto pokyčių ataskaita 2024-12-31;

17. *Priedas Nr. 17.* Pinigų srautų ataskaita 2024-12-31.

Direktorius



Marius Pečiulis

Vyriausioji buhalterė



Vaida Gvergždienė