



2026 M.

FINANSINIŲ ATASKAITŲ RINKINYS

Parengtas pagal viešojo sektoriaus apskaitos ir
finansinės atskaitomybės standartus

190756991, Žemaičių pl.73, 47435-Kaunas

(viešojo sektoriaus subjekto, parengusio finansinės būklės ataskaitą (konsoliduotąją finansinės būklės ataskaitą), kodas, adresas)

Kauno IX forto muziejus

(viešojo sektoriaus subjekto arba viešojo sektoriaus subjektų grupės pavadinimas)

FINANSINĖS BŪKLĖS ATASKAITA

PAGAL 2026 M. KOVO 31 D. DUOMENIS

2026-04-28 Nr. 2026/1

(Data)

Pateikimo valiuta ir tikslumas: eurais

Eil. Nr.	Straipsniai	Pastabos Nr.	Paskutinė ataskaitinio laikotarpio diena	Paskutinė praėjusio ataskaitinio laikotarpio diena
1.	ILGALAIKIS TURTAS		4.008.942,01	4.015.039,16
1.1.	Nematerialusis turtas			
1.1.1.	Plėtros darbai			
1.1.2.	Programinė įranga ir jos licencijos			
1.1.3.	Nebaigti projektai ir iš anksto sumokėtos sumos			
1.1.4.	Kitas nematerialusis turtas			
1.2.	Ilgalaikis materialusis turtas		4.008.942,01	4.015.039,16
1.2.1.	Žemė			
1.2.2.	Pastatai		725.582,04	730.365,21
1.2.3.	Infrastruktūros statiniai		1.388,60	1.473,70
1.2.4.	Kiti statiniai			
1.2.5.	Mašinos ir įrenginiai		12.015,34	12.360,27
1.2.6.	Transporto priemonės		32.240,06	35.156,26
1.2.7.	Baldai, biuro įranga ir kitas ilgalaikis materialusis turtas		161.308,74	170.194,49
1.2.8.	Kultūros ir kitos vertybės		3.076.407,23	3.065.489,23
1.2.9.	Nebaigta statyba ir iš anksto sumokėtos sumos			
1.3.	Ilgalaikis finansinis turtas			
1.4.	Mineraliniai išteklių			
1.5.	Kitas ilgalaikis turtas			
2.	BIOLOGINIS TURTAS			
3.	TRUMPALAIKIS TURTAS		1.106.944,64	657.894,80
3.1.	Atsargos		7.509,22	7.367,84
3.2.	Iš anksto sumokėtos sumos			81,55
3.3.	Per vienus metus gautinos sumos		945.539,77	497.842,59
3.3.1.	Suteiktos paskolos			
3.3.2.	Gautinos finansavimo sumos		358.929,25	
3.3.3.	Gautinos sumos iš biudžeto už pervestas pajamų įmokas		293.083,93	283.070,33
3.3.4.	Gautinos sumos už turto naudojimą, parduotas prekes, turtą, paslaugas		292.463,99	1.474,11
3.3.5.	Kitos gautinos sumos		1.062,60	213.298,15
3.4.	Trumpalaikės investicijos			
3.5.	Pinigai ir pinigų ekvivalentai		153.895,65	152.602,82
4.	IŠ VISO TURTO		5.115.886,65	4.672.933,96
5.	FINANSAVIMO SUMOS		2.743.316,27	2.706.601,15
5.1.	Iš valstybės biudžeto		972.228,13	989.448,48
5.2.	Iš savivaldybės biudžeto			
5.3.	Iš Europos Sąjungos, užsienio valstybių ir tarptautinių organizacijų		842.526,93	789.072,95
5.4.	Iš viešojo sektoriaus subjektų pajamų			

Eil. Nr.	Straipsniai	Pastabos Nr.	Paskutinė ataskaitinio laikotarpio diena	Paskutinė praėjusio ataskaitinio laikotarpio diena
5.5.	Iš fizinių ir privačių juridinių asmenų		928.561,21	928.079,72
6.	ĮSIPAREIGOJIMAI		670.822,42	266.211,62
6.1.	Atidėjiniai			
6.2.	Ilgalaikiai įsipareigojimai		110.559,36	110.559,36
6.2.1.	Ilgalaikiai skoliniai įsipareigojimai			
6.2.2.	Kiti ilgalaikiai įsipareigojimai		110.559,36	110.559,36
6.3.	Trumpalaikiai įsipareigojimai		560.263,06	155.652,26
6.3.1.	Trumpalaikiai skoliniai įsipareigojimai			
6.3.2.	Mokėtinos socialinės išmokos, stipendijos, prizai ir premijos			
6.3.3.	Tiekėjams mokėtinos sumos		318.075,10	56.139,96
6.3.4.	Su darbo santykiais susiję įsipareigojimai		118.988,31	
6.3.5.	Kiti trumpalaikiai įsipareigojimai		123.199,65	99.512,30
6.3.5.1.	Mokėtinos sumos tarptautinėms institucijoms, į biudžetus ir fondus			
6.3.5.2.	Kiti įsipareigojimai		123.199,65	99.512,30
7.	GRYNASIS TURTAS		1.701.747,96	1.700.121,19
7.1.	Dalininkų kapitalas			
7.2.	Rezervai		1.114.579,53	1.114.359,53
7.2.1.	Tikrosios vertės rezervas		1.114.579,53	1.114.359,53
7.2.2.	Mineralinių išteklių rezervas			
7.2.3.	Medynų rezervas			
7.2.4.	Kiti rezervai			
7.3.	Sukauptas perviršis ar deficitas		587.168,43	585.761,66
7.3.1.	Viešojo sektoriaus subjekto sukauptas perviršis ar deficitas be nuosavybės metodo įtakos		587.168,43	585.761,66
7.3.2.	Nuosavybės metodo įtaka			
8.	IŠ VISO FINANSAVIMO SUMŲ, ĮSIPAREIGOJIMŲ IR GRYNOJO TURTO		5.115.886,65	4.672.933,96

DIREKTORIUS

(viešojo sektoriaus subjekto vadovo arba jo įgaliotos administracijos vadovo pareigų pavadinimas)

VYRIAUSIOJI BUHALTERĖ

(ataskaitą parengusio asmens pareigų pavadinimas)

MARIUS PEČIULIS

(vardas ir pavardė)

VAIDA GVERGŽDIENĖ

(vardas ir pavardė)

Kauno IX forto muziejus

(viešojo sektoriaus subjekto arba viešojo sektoriaus subjektų grupės pavadinimas)

190756991, Žemaičių pl.73, 47435-Kaunas

(viešojo sektoriaus subjekto, parengusio veiklos rezultatų ataskaitą arba konsoliduotą veiklos rezultatų ataskaitą, kodas, adresas)

VEIKLOS REZULTATŲ ATASKAITA_IKI DATOS

PAGAL 2026 M. KOVO 31 D. DUOMENIS

2026-04-28 Nr. _____

(Data)

Pateikimo valiuta ir tikslumas: eurais

Eil. Nr.	Straipsniai	Pastabos Nr.	Ataskaitinis laikotarpis	Praėjęs ataskaitinis
1.	PAJAMOS		934.451,65	464.850,40
1.1	FINANSAVIMO PAJAMOS		908.036,49	429.542,52
1.1.1.	Iš valstybės biudžeto		473.424,33	418.888,23
1.1.2.	Iš savivaldybės biudžeto			
1.1.3.	Iš Europos Sąjungos, užsienio valstybių ir tarptautinių organizacijų lėšų		433.603,14	10.343,02
1.1.4.	Iš viešojo sektoriaus subjektų pajamų			
1.1.5.	Iš fizinių ir privačių juridinių asmenų		1.009,02	311,27
1.2.	KITOS PAJAMOS		26.415,16	35.307,88
1.2.1.	Rinkliavų ir žyminio mokesčio pajamos			
1.2.1.1.	Rinkliavų pajamos			
1.2.1.2.	Įskaitytas žyminis mokestis			
1.2.1.3.	Gražintinas žyminis mokestis			
1.2.2.	Prekių pardavimo ir paslaugų pajamos		26.395,99	35.307,88
1.2.2.1.	Prekių pardavimo ir paslaugų, apmokamų viešojo sektoriaus subjektų lėšomis, pajamos		26.395,99	194,66
1.2.2.2.	Kitų prekių pardavimo ir paslaugų pajamos			35.113,22
1.2.3.	Baudų, konfiskuoto turto ir netesybų pajamos		19,17	
1.2.4.	Finansinės ir investicinės veiklos pajamos			
1.2.5.	Kitos			
1.2.6.	Negražintinai pervestinos į biudžetus, išteklių fondus pajamos			
2.	SĄNAUDOS		933.044,88	442.703,69
2.1.	SU DARBO SANTYKIAIS SUSIJUSIŲ IŠMOKŲ SĄNAUDOS		367.938,40	339.339,70
2.1.1.	Darbo užmokesčio ir socialinio draudimo sąnaudos		367.938,40	339.339,70
2.1.2.	Socialinių ir kitų išmokų darbuotojams sąnaudos			
2.2.	PREKIŲ IR PASLAUGŲ SĄNAUDOS		535.892,90	86.854,85
2.2.1.	Prekių ir paslaugų sąnaudos veiklai		535.726,13	86.332,48
2.2.2.	Prekių ir paslaugų sąnaudos viešajam ūkiui			
2.2.3.	Prekių pardavimo sąnaudos		166,77	522,37
2.3.	NUSIDĖVĖJIMO IR AMORTIZACIJOS SĄNAUDOS		21.132,31	16.509,14
2.4.	NUVERTĖJIMO IR NURAŠYTŲ SUMŲ SĄNAUDOS		7.609,34	
2.5.	SOCIALINIŲ IŠMOKŲ, STIPENDIJŲ, PRIZŲ IR PREMIJŲ SĄNAUDOS			
2.6.	FINANSAVIMO SĄNAUDOS			
2.7.	FINANSINĖS IR INVESTICINĖS VEIKLOS SĄNAUDOS			
2.8.	MOKESČIAI EUROPOS SĄJUNGAI IR KITOMS TARPTAUTINĖMS ORGANIZACIJOMS			
2.9.	KITOS SĄNAUDOS		471,93	
2.10.	KAPITALIZUOTOS TURTO KŪRIMO (GAMYBOS) IŠLAIDOS			
3.	PERVIRŠIS AR DEFICITAS IŠ VYKDOMOS VEIKLOS		1.406,77	22.146,71
4.	APSKAITOS POLITIKOS KEITIMO IR ESMINIŲ APSKAITOS KLAIDŲ TAISYMO ĮTAKA			
5.	PELNO MOKESTIS			
6.	NUOSAVYBĖS METODO ĮTAKA			
7.	GRYNASIS PERVIRŠIS AR DEFICITAS		1.406,77	22.146,71

DIREKTORIUS

(viešojo sektoriaus subjekto vadovo arba jo įgalioto administracijos vadovo pareigų pavadinimas)

VYR.BUHALTERĖ

(ataskaitą parengusio asmens pareigų pavadinimas)

MARIUS PEČIULIS

(vardas ir pavardė)

VAIDA GVERGŽDIENĖ

(vardas ir pavardė)

Kauno IX forto muziejus, 190756991, Žemaičių pl.73, 47435-Kaunas

(Informacijos apie finansavimo sumas pagal šaltinį, tikslinę paskirtį ir jų pokyčius per ataskaitinį laikotarpį pateikimo žemesnio lygio finansinių ataskaitų aiškinamajame rašte forma)

FINANSAVIMO SUMOS PAGAL ŠALTINĮ, TIKSLINĘ PASKIRTĮ IR JŲ POKYČIAI PER ATASKAITINĮ LAIKOTARPĮ

PAGAL 2026 m. KOVO 31 d. DUOMENIS

Eil. Nr.	Finansavimo sumos	Per ataskaitinį laikotarpį										Finansavimo sumų likutis ataskaitinio laikotarpio pradžioje	Finansavimo sumų likutis ataskaitinio laikotarpio pabaigoje			
		3	4	5	6	7	8	9	10	11	12					
1	2													13		
1.	Iš valstybės biudžeto (išskyrus valstybės biudžeto asignavimų dalį, gautą iš Europos Sąjungos, užsienio valstybių ir tarptautinių organizacijų):	989.448,48	275.420,39									292.640,74				972.228,13
1.1.	nepiniginiam turtui įsigyti	975.515,21	8.097,39									11.384,47				
1.2.	kitoms išlaidoms kompensuoti	13.933,27	267.323,00									281.256,27				972.228,13
2.	Iš savivaldybės biudžeto (išskyrus savivaldybės biudžeto asignavimų dalį, gautą iš Europos Sąjungos, užsienio valstybių ir tarptautinių organizacijų):															
2.1.	nepiniginiam turtui įsigyti															
2.2.	kitoms išlaidoms kompensuoti															
3.	Iš Europos Sąjungos, užsienio valstybių ir tarptautinių organizacijų (finansavimo sumų dalis, kuri gaunama iš Europos Sąjungos, neįskaitant finansavimo sumų iš valstybės ar savivaldybės biudžetų ES projektams finansuoti):	789.072,95	193.138,43									139.684,45				842.526,93
3.1.	nepiniginiam turtui įsigyti	780.033,58										12.163,03				767.870,55
3.2.	kitoms išlaidoms kompensuoti	9.039,37	193.138,43									127.521,42				74.656,38
4.	Iš viešojo sektoriaus subjektų pajamų:															
4.1.	nepiniginiam turtui įsigyti															
4.2.	kitoms išlaidoms kompensuoti															1

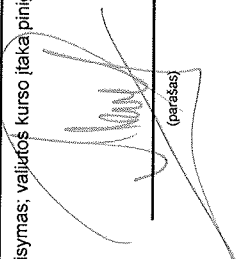
Pateikimo valiuta ir fikslumas: eurais

5.	Iš fizinių ir privačių juridinių asmenų:	928.079,72	3.083,00		1.755,00		4.356,51	928.561,21
5.1.	nepiniginiam turtui įsigyti	926.158,83	3.083,00		1.755,00		2.436,62	928.561,21
5.2.	kitoms išlaidoms kompensuoti	1.920,89					1.920,89	
6.	Iš viso finansavimo sumų:	2.706.601,15	471.641,82		1.755,00		436.681,70	2.743.316,27

* Šioje skiltyje rodomas finansavimo sumų pergrupavimas; praėjusio ataskaitinio laikotarpio klaidų taisymas; valijtošo kurso įtaka pinigų likučiams, susijusiems su finansavimo sumomis, finansavimo sumų dalis, pagal 26-ojo VSAFAS "Fondų apskaita ir finansinių ataskaitų rinkinys" 24 punktą pripažinta valstybės lėdo finansavimo pajamomis.

DIREKTORIUS

(viešojo sektoriaus subjekto vadovas arba jo įgaliotas administracijos vadovas)




(parašas)

MARIUS PEČIULIS

(vardas ir pavardė)

VYRIAUSIOJI BUHALTERĖ

(vyriausiasis buhalteris (buhalteris))



(parašas)

VAIDA GVERGŽDIENĖ

(vardas ir pavardė)



2026 METŲ I KETVIRČIO FINANSINIŲ ATASKAITŲ AIŠKINAMASIS RAŠTAS

I. BENDROJI DALIS

Kauno IX forto muziejus (toliau – muziejus) yra biudžetinė įstaiga, finansuojama iš Lietuvos Respublikos valstybės biudžeto, kodas 190756991, adresas – Žemaičių pl. 73, Kaunas, Lietuvos Respublika. Kauno IX forto muziejaus steigėja ir kontroliuojantis subjektas yra Lietuvos Respublikos Kultūros ministerija.

Pagrindinė įstaigos veikla – „muziejai ir parodų salės“. Be pagrindinės veiklos užsiima informacinių leidinių apie muziejų pardavimu.

Muziejus sudaro ir teikia atskirus žemesniojo lygio finansinių ataskaitų ir biudžeto vykdymo ataskaitų rinkinius. Finansinių ataskaitų rinkinys sudarytas pagal 2026 metų kovo mėn. 31 dienos duomenis.

Kontroliuojamų arba asocijuotų subjektų bei filialų ar kitų struktūrinių padalinių muziejus neturi. Muziejus yra atskiras juridinis vienetas, turintis herbinį antspaudą ir dvi sąskaitas AB „Swedbank“:

1. Pajamų už teikiamas paslaugas a/s: LT217300010002229514;
2. Biudžetinių įstaigų pajamų įmokų lėšų a/s: LT687300010039727704;

Taip pat muziejus turi penkias sąskaitas Valstybės išdo konsoliduotoje sąskaitų valdymo sistemoje (VIKSVA).

1. Kitų fondų lėšų a/s: LT954040063610000678;
2. Paramos lėšų a/s: LT634040063610000672;
3. Projektų lėšų a/s: LT064040063610000340;
4. ES fondų lėšų a/s: LT334040063610000339;
5. Valstybės biudžeto lėšų a/s: LT764040063610000341.

Muziejuje ataskaitinio laikotarpio pabaigoje patvirtinti 66 etatai. Kauno IX forto muziejaus pagrindinė veikla – kaupti, saugoti, eksponuoti bei populiarinti muziejines vertybes. Muziejaus skyrių veikla neatsiejama nuo muziejaus pagrindinės veiklos.

Muziejaus veiklos nutraukimas nenumatomas.

Informacija apie apskaitinių įverčių keitimo priežastis, pobūdį ir poveikį ataskaitinių laikotarpių rezultatams – per 2026 m pirmą ketvirtį ilgalaikio materialiojo ir nematerialiojo turto nusidėvėjimo normatyvai nesikeitė, dėl to balansinė turto vertė nekito, nusidėvėjimo sąnaudos nekito.

Neapibrėžti įsipareigojimai ar neapibrėžto turto pokyčiai nuo ataskaitinių finansinių metų pradžios – nėra. Beviltiškų skolų nuvertėjimo – nebuvo. Teisiniai ginčai – nėra.

II. APSKAITOS POLITIKA

Muziejaus parengtos finansinės ataskaitos atitinka viešojo sektoriaus apskaitos ir finansinės atskaitomybės standartus (toliau – VSAFAS).

Muziejaus vyriausioji buhalterė, tvarkydama buhalterinę apskaitą ir rengdama finansines ataskaitas, vadovaujasi Lietuvos Respublikos viešojo sektoriaus atskaitomybės įstatymo ir kitų teisės aktų nustatyta tvarka bei taiko apskaitos vadovą, patvirtintą muziejaus direktoriaus 2023 m. spalio 30 d. įsakymu Nr. I/V-65.

Lietuvos Respublikoje nuo 2015 m. sausio 1 d. įvedus apskaitos valiutą eurą, muziejaus apskaitos politikos aprašai papildyti ir patvirtinti direktoriaus 2015 m. sausio 2 d. Visos ūkinės operacijos ir ūkiniai įvykiai apskaitoje registruojami eurais ir euro centais sąskaitų plano sąskaitose. Apskaitos politika apima ūkinių operacijų ir įvykių pripažinimo, įvertinimo ir apskaitos principus, metodus ir taisykles.

Muziejaus finansiniai metai sutampa su kalendoriniais metais. Tarpinis ataskaitinis laikotarpis sutampa su kalendoriniu ketvirčiu.

Apskaitai tvarkyti naudojama Valstybinės biudžeto, apskaitos ir mokėjimų sistemos viešojo sektoriaus biudžetinių įstaigų finansinės apskaitos posistemis FABIS, kuri pilnai pritaikyta apskaitai tvarkyti pagal VSAFAS reikalavimus.

Apskaitos duomenys detalizuojami pagal šiuos požymius:

- valstybės funkciją;
- programą;
- lėšų šaltinį;
- valstybės biudžeto išlaidų ir pajamų ekonominės klasifikacijos straipsnį.

Visos operacijos ir ūkiniai įvykiai apskaitoje registruojami dvejetainiu įrašu didžiojoje knygoje. Taikomi kaupimo, subjekto, veiklos tęstinumo, periodiškumo, pastovumo, piniginio mato,

palyginimo, turinio viršenybės prieš formą principai. Pateikiama informacija yra patikima, teisinga, nešališka, visais reikšmingais atvejais išsami.

Muziejuje apskaitos politika nebuvo keičiama nuo metų pradžios iki tarpinio ataskaitinio laikotarpio pabaigos ir yra pateikta Metinio finansinių ataskaitų rinkinio už 2025 m. aiškinamojo rašto Apskaitos politikos skyriuje.

III. PASTABOS

Finansinės būklės ataskaita 2026-03-31

Pastaba Nr.P01. Nematerialus turtas. Nematerialųjį turtą muziejuje sudaro programinė įranga, licencijos, kitas nematerialus turtas. Jo vertė ataskaitinio laikotarpio pabaigoje 0,00 Eur.

Muziejus per ataskaitinį laikotarpį neįsigijo nematerialaus turto. Per ataskaitinį ketvirtį nenurašyta nematerialaus turto.

Muziejuje 2026 m. kovo mėn. 31 d. visiškai amortizuoto ir naudojamo veikloje nematerialiojo turto vertė **37044,32 Eur**. Tai sudaro:

- programinė įranga ir jos licencijos – **37044,32 Eur**;

Pastaba Nr. P02. Ilgalaikis materialus turtas. Ataskaitinio laikotarpio pabaigoje ilgalaikis materialus turtas sudaro 4008942,01 Eur:

- pastatai – 725582,04 Eur;
- infrastruktūros ir kiti statiniai – 1388,60 Eur;
- mašinos ir įrengimai – 12015,34 Eur;
- transporto priemonės – 32240,06 Eur;
- kultūros ir kitos vertybės – 3076407,23 Eur;
- baldai ir biuro įranga – 161308,74 Eur.

Per ataskaitinį laikotarpį muziejus ilgalaikio turto įsigijo už 5210,00 Eur.

Per 2026 m. pirmą ketvirtį perduotų kultūros vertybių (eksponatų) nebuvo. Pirktos muziejinės vertybės už 5210,00 Eur.

Nurašytų ar dėl kitų priežasčių sumažėjusių kultūros vertybių (eksponatų) per ataskaitinį laikotarpį nebuvo, o įvertintų tikrąją vertę už 1761,00 Eur., pervertinta už 5488,00 Eur.

Laikotarpio pabaigai kilnojamų kultūros vertybių (eksponatų) įvertintų simboliškai vieno euro vertė nėra, pervertinimas pilnai baigtas.

2026 m. kovo 31 d. visiškai nudėvėto, tačiau vis dar naudojamo muziejaus veikloje materialaus ilgalaikio turto įsigijimo savikaina sudaro 413308,53 Eur. Iš jų:

- negyvenamieji pastatai – 836,13 Eur;
- kiti statiniai – 12090,78 Eur;
- kitos mašinos ir įrengimai – 36971,11 Eur;
- transporto priemonės – 42863,76 Eur;
- baldai ir ekspozicinė įranga – 23325,54 Eur;

Turto, kuris laikinai nenaudojamas muziejaus veikloje (pastatas-katilinė) likutinė vertė – 3034,64 Eur. Turto, kurio kontrolę riboja sutartys ar kiti teisės aktai – nėra. Pagal finansinės nuomos (lizingo) sutartis įsigyto turto likutinės vertės – nėra. Pasirašytų sutarčių dėl ilgalaikio materialiojo turto įsigijimo ateityje – nėra. Pagal panaudos sutartį Nr.8SUN-87-(14.8.53.) 2016-12-21 su Nacionaline žemės tarnyba prie Žemės ūkio ministerijos perduotas žemės sklypas naudotis 31 (trisdešimt vienerius) metus. Perduotas turtas – žemė – apskaitomas nebalansinėje sąskaitoje, kurios vertė pagal VĮ „Registru centras“ yra 1116000,00 Eur. Ilgalaikio materialiojo turto priskirto prie žemės, kilnojamų ar nekilnojamų kultūros vertybių, kurių tikroji vertė buvo nustatyta remiantis draudžiamąja verte – muziejuje nėra.

Pastaba Nr. P03. Apskaitos politikos, apskaitinių įverčių keitimas ir klaidų taisymas.

Apskaitos politikos ir klaidų taisymo per ataskaitinį laikotarpį nebuvo.

Pastaba Nr. P04. Atsargų vertės pasikeitimas per ataskaitinį laikotarpį.

Muziejaus atsargas sudaro medžiagos ir žaliavos, ūkinis inventorių ir atsargos skirtos parduoti t. y. knygos, bukletai. Ataskaitinio laikotarpio pabaigoje atsargų likutis yra 7509,22 Eur. iš jų: atsargos skirtos parduoti – 7008,69 Eur.

2026 m. kovo 31 d. nebalansinėje sąskaitoje inventorių sudaro 196676,38 Eur – tai ūkinis inventorių naudojamas veikloje.

Pastaba Nr. P05. Informacija apie išankstinius apmokėjimus. Išankstiniai apmokėjimai ataskaitinio laikotarpio pabaigai – 0,00 Eur.

1.lentelė. Išankstiniai apmokėjimai.

Eil. nr.	Sąnaudų pavadinimas	Paskutinė atask. laikotarpio diena (Eur) Fin.š. 1.1.1.1.1
	IŠ VISO:	0,00

Pastaba Nr. P06. Informacija apie per vienerius metus gautinas sumas. Per vienerius metus gautinos sumos **945539,77 Eur.**

2. lentelė. Sukauptos finansavimo pajamos iš valstybės biudžeto.

Eil. nr.	Sukauptos gautinos sumos iš Valstybės biudžeto	Paskutinė ataskaitinio laikotarpio diena (Eur)
1.	Sukauptiems atostoginiams	121417,77
2.	Sukaupioms įmokoms „Sodrai“	1774,64
3.	Tiekėjai	6189,17
4.	Darbo užmokestis ir socialinis draudimas I ketvirčio	118988,31
	IŠ VISO:	248369,89

3. lentelė. Kitos sukauptos gautinos sumos.

Eil. nr.	Sukauptos gautinos sumos iš Valstybės biudžeto	Paskutinė ataskaitinio laikotarpio diena (Eur)
1.	Sukauptos gautinos sumos iš valstybės biudžeto už paslaugas	293083,93
2.	Sukauptos pajamos už suteiktas paslaugas	1725,51
3.	Kitos sukauptos sumos	290738,48
4.	Gautini delspinigiai	1062,60
5.	Gautinos gražintinos sumos (Projekto subsidijos)	110559,36
	IŠ VISO:	697169,88

Pastaba Nr. P07. Informacija apie pinigus ir pinigų ekvivalentus. Ataskaitinio laikotarpio pabaigoje pinigų likutį sudaro **153895,65 Eur.**

4. lentelė. Muziejaus banko sąskaitų likučiai 2026-03-31.

Eil. nr.	Banko sąskaitos Nr.	Suma (Eur)	Lėšų šaltinis
1	LT634040063610000672	0,00	Paramos pinigai iš kitų šaltinių Fin.šaltinis 3.9.1.1.1.
2	LT217300010002229514	219,21	Pajamų įmokų lėšų sąskaitoje Fin.šaltinis 1.4.1.1.1.
3	LT764040063610000341	0,00	Valstybės biudžeto lėšų sąskaitoje Fin.šaltinis 1.1.1.1.1.
4	LT687300010039727704	78432,36	Kitų pajamų lėšos sąskaitoje Fin.šaltinis 3.10.1.1.1
5	LT334040063610000339	74656,38	ES Projektų lėšos Fin.šaltinis 3.1.1.1.2.
6	LT064040063610000340	0,00	Projektų lėšos
7	LT954040063610000678	0,00	Kitų fondų lėšos Fin.šaltinis 3.2.1.1.1.

5. lentelė. Muziejaus kasos sąskaitų likučiai 2026-03-31.

Eil. nr.	Kasos apskaitos nr.	Suma (Eur)	Lėšų šaltinis
1	2421102 Grynieji pinigai centrinė kasa	0,00	Pajamų įmokų lėšos
2	2421103 Grynieji pinigai bilietų kasoje	587,70	Pajamų įmokų lėšų
3	2421104 Grynieji pinigai centrinė kasa	0,00	Valstybės biudžeto lėšų
	IŠ VISO:	587,70	

Pastaba Nr. P08. Informacija apie kai kurias trumpalaikes mokėtinas sumas. Trumpalaikių įsipareigojimų sumą ataskaitinio laikotarpio pabaigai sudaro 560263,06 Eur.

6.lentelė. Trumpalaikių įsipareigojimų sumos.

Eil. nr.	Mokėtinos sumos	Suma (Eur)
1	Sukauptos mokėtinos sumos	123199,65
2	Pervestina suma už suteiktas paslaugas muziejuje	0,00
3	Tiekėjams mokėtinos sumos	318075,10
4	Su darbo santykiais susijusios susiję įsipareigojimai	118988,31
5	Kiti.	0,00
6	Už konsignacines prekes	7,24
	IŠ VISO:	560263,06

Ilgalaikių įsipareigojimų sumą ataskaitinio laikotarpio pabaigai sudaro **110559,36 Eur.**

Ilgalaikių įsipareigojimų suma susidarė, dėl muziejuje vykdomo projekto Nr.13.1.2-VIPA-T-113-02-0031, kuris finansuojamas bendrai iš UAB „Viešųjų investicijų plėtros agentūra“ ir Europos Sąjungos struktūrinių fondų lėšomis. Pagal sudarytą sutartį susidarė grąžinamosios subsidijos suma.

Veiklos rezultatų ataskaita 2026-03-31

Pastaba Nr. P09. Kitos pagrindinės veiklos pajamos ir kitos pajamos. Pagrindinės veiklos pajamas per ataskaitinį laikotarpį sudaro 26395,99 Eur:

- pajamos už muziejaus lankymą – 26016,94 Eur;
- pajamos už parduotas prekes – 379,05 Eur (knygų ir suvenyrų pardavimo pajamos).

Pagrindinės veiklos sąnaudos – 933044,88 Eur.

Pastaba Nr. P10. Pagrindines veiklos sąnaudas sudaro:

- darbo užmokesčio ir socialinio draudimo sąnaudos. Muziejaus etatų sąrašė nurodytiems darbuotojams ataskaitinį laikotarpį pripažinta – 367938,40 Eur. darbo užmokesčio ir socialinio draudimo sąnaudų.
- Prekių ir paslaugų sąnaudos – 535892,90 Eur;
- Prekių pardavimo sąnaudos – 166,77 Eur;

- Nusidėvėjimo ir amortizacijos sąnaudos – 21132,31 Eur;
- Nurašytų sumų sąnaudos – 7609,34 Eur;
- kitos sąnaudos – 471,93 Eur;

Pastaba Nr. P11. Einamųjų metų perviršis – 1406,77 Eur. Tai 2026 m. pirmo ketvirčio veiklos rezultatas. perviršis susidarė nepanaudojus pajamų įmokų lėšų.

Finansavimo sumos pagal šaltinį, tikslinę paskirtį ir jų pokyčiai per ataskaitinį laikotarpį
ataskaita 2026-03-31

Finansavimo sumų likutis ataskaitinio laikotarpio pradžioje yra 2706601,15 Eur, Tai sudaro:

- finansavimo sumos iš valstybės biudžeto – 989448,48 Eur;
- finansavimo sumos iš ES lėšų – 789072,95 Eur;
- finansavimo sumos iš kitų šaltinių – 928079,72 Eur.

Per 2026 m. pirmą ketvirtį gautos finansavimo sumos – 471641,82 Eur., iš jų:

- iš valstybės biudžeto – 275420,39 Eur;
- iš Lietuvos kultūros tarybos – 0,00 Eur;
- iš ES biudžeto projektams finansuoti – 193138,43 Eur;
- iš Savivaldybės biudžeto – 0,00 Eur;
- iš kitų šaltinių neatlygintinai gauta – 3083,00 Eur. Iš kitų šaltinių gauta suma susidarė pervertinus muziejines vertybes.
- Neatlygintinai gautas turtas 1755,00 Eur.

Finansavimo sumų sumažėjimas per ataskaitinį laikotarpį 436681,70 Eur.

Finansavimo sumų pergrupavimo per 2026 m. pirmą ketvirtį nebuvo.

2026 m. kovo 31 d. Finansavimo sumų likutis yra 2743316,27 Eur.

Direktorius

Vyriausioji buhalterė



Marius Pečiulis

Vaida Gvergždienė

Bandomasis balansas

Laikotarpis: 26-01-01..26-03-31

BO_0132_EUR

2026-04-27 14:04:12 +03:00

Lapas 1

VBAMSV01-0001074

DK sąskaita: Datos filtras: 26-01-01..26-03-31

Nr.	Pavadinimas	Likutis periodo pradžiai		Grynasis pokytis		Likutis periodo pabaigai	
		Debetas	Kreditas	Debetas	Kreditas	Debetas	Kreditas
0 2	Naudojamos atsargos			13 303,63	13 303,63		
0 21	Ūkinis inventoriųs			13 303,63	13 303,63		
0 210001	Medžiagos ir žaliavos	104 366,55				102 691,43	
0 210002	Ūkinis inventoriųs	82 356,44				93 984,95	
0 210010	Ūkinio inventoriaus balansavimo sąskaita		186 722,99	11 628,51	11 628,51		196 676,38
0 7	Techninės sąskaitos			14 856,10	14 856,10		
0 70	Registravimo techninės sąskaitos			14 856,10	14 856,10		
0 700009	Pirkimų sąskaita			14 856,10	14 856,10		
0 8	Kita informacija			68 825,56	68 825,56		
0 800009	Kitos informacijos balansavimo sąskaita			68 825,56	68 825,56		
0 N	Nebalansinės sąskaitos			96 985,29	96 985,29		
1 120001	Programinės įrangos ir jos licencijų įsigijimo savikaina	23 516,92				23 516,92	
1 120004	Programinės įrangos ir jos licencijų sukaupta amortizacijos		23 516,92				23 516,92
1 150001	Kito nematerialiojo turto įsigijimo savikaina	2 400,00				2 400,00	
1 150004	Kito nematerialiojo turto sukaupta amortizacijos suma (-)		2 400,00				2 400,00
1 2	Ilgalaikis materialusis turtas	4 015 039,16		26 068,58		4 008 942,01	
1 202	Pastatai	730 365,21				4 783,17	
1 2022	Negyvenamieji pastatai	730 365,21				4 783,17	
1 202201	Negyvenamųjų pastatų įsigijimo savikaina	1 295 141,09				1 295 141,09	
1 202204	Negyvenamųjų pastatų sukaupta nusidėvėjimo suma (-)		564 775,88				569 559,05
1 203	Infrastruktūros statiniai	1 473,70				1 388,60	
1 203101	Infrastruktūros statinių įsigijimo savikaina	17 442,98				17 442,98	
1 203104	Infrastruktūros statinių sukaupta nusidėvėjimo suma (-)		15 969,28				16 054,38
1 204	Nekilnojamosios kultūros vertybės	1 784 746,68				1 784 746,68	
1 2041	Kultūros paveldo nekilnojamieji objektai	1 769 267,68				1 769 267,68	
1 204101	Kultūros paveldo nekilnojamųjų objektų įsigijimo savikaina	1 212 726,68				1 212 726,68	
1 204102	Kultūros paveldo nekilnojamųjų objektų vertės padidėjimas	319 134,00				319 134,00	
1 204103	Kultūros paveldo nekilnojamųjų objektų nuvertėjimas (-)	237 407,00				237 407,00	
1 2042	Kitos nekilnojamosios kultūros vertybės	15 479,00				15 479,00	
1 204201	Kitų nekilnojamųjų kultūros vertybių įsigijimo savikaina	5 082,00				5 082,00	

Bandomasis balansas

Laikotarpis: 26-01-01..26-03-31

BO_0132_EUR

2026-04-27 14:04:12 +03:00

Lapas 2

VBAMSV01-0001074

Nr.	Pavadinimas	Likutis periodo pradžiai		Grynasis pokytis		Likutis periodo pabaigai	
		Debetas	Kreditas	Debetas	Kreditas	Debetas	Kreditas
1 204203	Kitų nekilnojamųjų kultūros vertybių nuvertėjimas (-)	10 397,00				10 397,00	
1 205	Mašinos ir įrenginiai	12 360,27			344,93	12 015,34	
1 2051	Gamybos mašinos ir įrenginiai	4 332,00			133,58	4 198,42	
1 205101	Gamybos mašinų ir įrenginių įsigijimo savikaina	37 070,86				37 070,86	
1 205104	Gamybos mašinų ir įrenginių sukaupta nusidėvėjimo suma (-)		32 738,86		133,58		32 872,44
1 2054	Kitos mašinos ir įrenginiai	8 028,27			211,35	7 816,92	
1 205401	Kitų mašinų ir įrenginių įsigijimo savikaina	8 098,72				8 098,72	
1 205404	Kitų mašinų ir įrenginių sukaupta nusidėvėjimo suma (-)		70,45		211,35		281,80
1 206	Transporto priemonės	35 156,26			2 916,20	32 240,06	
1 206001	Transporto priemonių įsigijimo savikaina	145 040,76				145 040,76	
1 206004	Transporto priemonių sukaupta nusidėvėjimo suma (-)		109 884,50		2 916,20		112 800,70
1 207	Kilnojamosios kultūros vertybės	1 280 742,55		10 918,00		1 291 660,55	
1 2071	Muziejinės vertybės	1 280 742,55		10 918,00		1 291 660,55	
1 207101	Muziejinių vertybių įsigijimo savikaina	375 262,81				385 960,81	
1 207102	Muziejinių vertybių vertės padidėjimas arba sumažėjimas	297 491,81		10 698,00		297 491,81	
1 207103	Muziejinių vertybių nuvertėjimas (-)	607 987,93		220,00		608 207,93	
1 208	Baldai ir biuro įranga	170 194,49		15 150,58		161 308,74	
1 2081	Baldai	65 806,50		4 241,00		66 986,34	
1 208101	Baldų įsigijimo savikaina	99 642,20		4 241,00		103 883,20	
1 208104	Baldų sukaupta nusidėvėjimo suma (-)		33 835,70		3 061,16		36 896,86
1 2082	Kompiuterinė įranga	102 645,54		702,19		92 834,20	
1 208201	Kompiuterinės įrangos įsigijimo savikaina	194 890,13			826,03	194 064,10	
1 208204	Kompiuterinės įrangos sukaupta nusidėvėjimo suma (-)		92 244,59		9 687,50		101 229,90
1 2083	Kita biuro įranga	1 742,45		10 207,39		1 488,20	
1 208301	Kitos biuro įrangos įsigijimo savikaina	278 308,92			10 207,39	268 101,53	
1 208304	Kitos biuro įrangos sukaupta nusidėvėjimo suma (-)		276 566,47		254,25		266 613,33
1 6	Ilgalaikis finansinis turtas						
1 67	Ilgalaikės gautinos finansavimo sumos						
1 672	Ilgalaikės gautinos grąžintinos finansavimo sumos						
1 672001	Ilgalaikės gautinos grąžintinos finansavimo sumos						
1 1	Ilgalaikis turtas	4 015 039,16		136 627,94		4 008 942,01	
2 0	Atsargos	7 367,84		15 356,10		7 509,22	

Bandomasis balansas

Laikotarpis: 26-01-01...26-03-31

BO_0132_EUR

2026-04-27 14:04:12 +03:00

Lapas 3

VBAMSV01-0001074

Nr.	Pavadinimas	Likutis periodo pradžia		Grynasis pokytis		Likutis periodo pabaigai	
		Debetas	Kreditas	Debetas	Kreditas	Debetas	Kreditas
2 01	Medžiagos ir žaliavos			3 552,59	3 419,44	500,53	
2 010001	Medžiagų ir žaliavų įsigijimo savikaina	367,38		3 552,59	3 419,44	500,53	
2 02	Ūkinis inventoriūs			11 628,51	11 628,51		
2 020001	Ūkinio inventoriaus įsigijimo savikaina			11 628,51	11 628,51		
2 06	Atsargos, skirtos parduoti (perduoti)	7 000,46		175,00	166,77	7 008,69	
2 060	Atsargos, skirtos parduoti	7 000,46		175,00	166,77	7 008,69	
2 060001	Atsargų, skirtų parduoti, įsigijimo savikaina	7 000,46		175,00	166,77	7 008,69	
2 1	Iš anksto sumokėtos sumos	81,55		1 152,24	1 233,79		
2 11	Iš anksto sumokėtos sumos	81,55		1 152,24	1 233,79		
2 111	Iš anksto sumokėtos sumos už turtą, paslaugas ir	81,55		1 152,24	1 233,79		
2 1111	Iš anksto sumokėtos sumos prekių tiekėjams, paslaugų	81,55		1 152,24	1 233,79		
2 111101	Iš anksto sumokėtos sumos prekių tiekėjams, paslaugų	81,55		1 152,24	1 233,79		
2 2	Per vienus metus gautinos sumos	497 842,59		20 980 308,45	20 532 611,27	945 539,77	
2 21	Suteiktos paskolos (grąžintinos per 12 mėnesių)			290 738,48	290 738,48		
2 212	Trumpalaikės paskolos			290 738,48	290 738,48		
2 2123	Kitos gautinos iš fondų trumpalaikės sumos			290 738,48	290 738,48		
2 212305	Kitos gautinos iš kitų fondų trumpalaikės sumos			290 738,48	290 738,48		
2 22	Gautinos finansavimo sumos			10 442 375,79	10 083 446,54	358 929,25	
2 221	Gautinos finansavimo sumos			385 979,75	275 420,39	110 559,36	
2 2210	Gautinos finansavimo sumos			275 420,39	275 420,39		
2 221001	Gautinos finansavimo sumos pagal centralizuotus			131 087,91	131 087,91		
2 221005	Gautinos finansavimo sumos			144 332,48	144 332,48		
2 2211	Gautinos grąžintinos finansavimo sumos			110 559,36		110 559,36	
2 221101	Gautinos grąžintinos finansavimo sumos			110 559,36		110 559,36	
2 223	Sukauptos finansavimo pajamos			10 056 396,04	9 808 026,15	248 369,89	
2 223101	Sukauptos finansavimo pajamos			10 056 396,04	9 808 026,15	248 369,89	
2 26	Gautinos sumos už parduotas prekes, turtą, paslaugas	1 474,11		295 578,38	4 588,50	292 463,99	
2 262	Gautinos sumos už suteiktas paslaugas	1 474,11		3 419,00	3 167,60	1 725,51	
2 262001	Gautinos sumos už suteiktas paslaugas	1 474,11		3 419,00	3 167,60	1 725,51	
2 267	Kitos gautinos sumos už parduotas prekes, turtą, paslaugas	292 159,38		292 159,38	1 420,90	290 738,48	
2 267001	Kitos gautinos sumos už parduotas prekes, turtą, paslaugas	292 159,38		292 159,38	1 420,90	290 738,48	
2 27	Gautinos sumos už konfiskuotą turtą, baudos ir kitos	1 062,60				1 062,60	

Bandomasis balansas

Laikotarpis: 26-01-01...26-03-31

BO_0132_EUR

2026-04-27 14:04:12 +03:00

Lapas 4

VBAMS\01-0001074

Nr.	Pavadinimas	Likutis periodo pradžiai		Grynasis pokytis		Likutis periodo pabaigai	
		Debetas	Kreditas	Debetas	Kreditas	Debetas	Kreditas
2 272	Gautini delpinigia	1 062,60				1 062,60	
2 272001	Gautini delpinigia	1 062,60				1 062,60	
2 28	Sukauptos gautinos sumos	384 685,47		9 935 568,35	10 027 169,89	293 083,93	
2 281	Sukauptos gautinos sumos iš biudžeto už pervestas pajamų	283 070,33		1 012 590,39	1 002 576,79	293 083,93	
2 281001	Sukauptos gautinos sumos iš biudžeto už pervestas pajamų			660 830,36	367 746,43		
2 281002	Sukauptos gautinos sumos iš biudžeto už pervestas pajamų			351 760,03	634 830,36		
2 282	Kitos sukauptos pajamos	283 070,33		8 922 977,96	9 024 593,10	293 083,93	
2 2821	Sukauptos finansavimo pajamos	101 615,14		8 922 977,96	9 024 593,10		
2 282101	Sukauptos finansavimo pajamos	101 615,14		8 922 977,96	9 024 593,10		
2 29	Kitos gautinos sumos	110 620,41		16 047,45	126 667,86		
2 296	Gautinos grąžintinos finansavimo sumos	110 559,36			110 559,36		
2 296001	Gautinos grąžintinos finansavimo sumos	110 559,36			110 559,36		
2 298	Kitos gautinos sumos	61,05		16 047,45	16 108,50		
2 2981	Kitos gautinos sumos iš biudžeto už pervestas pajamų			15 986,40	15 986,40		
2 298101	Kitos gautinos sumos iš biudžeto už pervestas pajamų			2 040,00	2 040,00		
2 298102	Kitos gautinos sumos iš biudžeto už pervestas pajamų			13 946,40	13 946,40		
2 2982	Kitos gautinos sumos	61,05		61,05	122,10		
2 298205	Gautinos sumos dėl socialinio draudimo mokesčio permokos	61,05		61,05	122,10		
2 4	Pinigai ir pinigų ekvivalentai	152 602,82		446 637,57	445 344,74	153 895,65	
2 41	Pinigai finansų įstaigų sąskaitose	151 063,42		28 993,20	101 405,05	78 651,57	
2 412	Pinigai finansų įstaigų sąskaitose	151 063,42		28 993,20	101 405,05	78 651,57	
2 412001	Pinigai finansų įstaigų sąskaitose	151 063,42		28 993,20	101 405,05	78 651,57	
2 42	Grynieji pinigai	1 539,40		9 307,90	10 259,60	587,70	
2 42101	Grynieji pinigai	1 539,40		9 307,90	10 259,60	587,70	
2 47	Valstybės išdo konsoliduoto sąskaitų valdymo sistemos			408 336,47	333 680,09	74 656,38	
2 471001	Valstybės išdo konsoliduoto sąskaitų valdymo sistemos			408 336,47	333 680,09	74 656,38	
2 T	Trumpalaikis turtas	657 894,80		21 443 454,36	20 994 404,52	1 106 944,64	
3 1	Sukauptas perviršis ar deficitas		585 761,66	8 908 454,70	8 908 454,70		585 761,66
3 10	Sukauptas perviršis ar deficitas		585 761,66	4 747 108,18	4 161 346,52		
3 100002	Sukauptas ankstesnių metų perviršis ar deficitas		585 761,66	4 747 108,18	4 161 346,52		
3 11	Sukauptas perviršis ar deficitas			4 161 346,52	4 747 108,18		585 761,66
3 110001	Sukauptas perviršis ar deficitas			4 161 346,52	4 747 108,18		585 761,66

Bandomasis balansas

Laikotarpis: 26-01-01...26-03-31

BO_0132_EUR

2026-04-27 14:04:12 +03:00

Lapas 5

VBAMSV01-0001074

Nr.	Pavadinimas	Likutis periodo pradžiai		Grynasis pokytis		Likutis periodo pabaigai	
		Debetas	Kreditas	Debetas	Kreditas	Debetas	Kreditas
3 2	Rezervai		1 114 359,53	2 460,00	2 680,00		1 114 579,53
3 21	Tikrosios vertės rezervas		1 114 359,53	2 460,00	2 680,00		1 114 579,53
3 211002	Nekilnojamųjų kultūros vertybių tikrosios vertės rezervas		1 114 359,53	2 460,00	220,00		1 112 119,53
3 211003	Kilnojamųjų kultūros vertybių tikrosios vertės rezervas				2 460,00		2 460,00
3 G	Grynasis turtas		1 700 121,19	8 910 914,70	8 911 134,70		1 700 341,19
4 1	Finansavimo sumos (gautinos)			275 420,39	275 420,39		
4 14	Finansavimo sumos iš valstybės biudžeto (gautinos)			275 420,39	275 420,39		
4 141001	Finansavimo sumos iš valstybės biudžeto nepiniginiam turtui			8 097,39	8 097,39		
4 141002	Finansavimo sumos iš valstybės biudžeto kitoms išlaidoms			267 323,00	267 323,00		
4 2	Finansavimo sumos (gautos)	2 706 601,15		765 622,62	802 337,74	2 743 316,27	
4 23	Finansavimo sumos iš Europos Sąjungos (finansinė parama)	789 072,95		430 422,93	483 876,91	842 526,93	
4 231	Finansavimo sumos iš Europos Sąjungos (finansinė parama)	780 033,58		12 163,03		767 870,55	
4 2311	Finansavimo sumos iš Europos Sąjungos (finansinė parama)	780 033,58		12 163,03		767 870,55	
4 231101	Finansavimo sumos iš Europos Sąjungos (finansinė parama)	839 614,77				839 614,77	
4 231102	Finansavimo sumos iš Europos Sąjungos (finansinė parama)	59 581,19		12 163,03		71 744,22	
4 232	Finansavimo sumos iš Europos Sąjungos (finansinė parama)	9 039,37		418 259,90	483 876,91	74 656,38	
4 232001	Finansavimo sumos iš Europos Sąjungos (finansinė parama)	9 039,37			193 138,43	202 177,80	
4 232002	Finansavimo sumos iš Europos Sąjungos (finansinė parama)			418 259,90	290 738,48	127 521,42	
4 24	Finansavimo sumos iš valstybės biudžeto (gautos)	989 448,48		330 843,18	313 622,83	972 228,13	
4 241	Finansavimo sumos iš valstybės biudžeto nepiniginiam	975 515,21		11 582,34	8 295,26	972 228,13	
4 2411	Finansavimo sumos iš valstybės biudžeto ilgalaikiam turtui	971 215,70		4 488,10	5 000,00	971 727,60	
4 241101	Finansavimo sumos iš valstybės biudžeto ilgalaikiam turtui	1 134 234,40			5 000,00	1 139 234,40	
4 241102	Finansavimo sumos iš valstybės biudžeto ilgalaikiam turtui	163 018,70		4 488,10		167 506,80	
4 2413	Finansavimo sumos iš valstybės biudžeto atsargoms įsigyti	4 299,51		7 094,24	3 295,26	500,53	
4 241301	Finansavimo sumos iš valstybės biudžeto atsargoms įsigyti	4 299,51			3 097,39	7 396,90	
4 241302	Finansavimo sumos iš valstybės biudžeto atsargoms įsigyti			7 094,24	197,87	6 896,37	
4 242	Finansavimo sumos iš valstybės biudžeto kitoms išlaidoms	13 933,27		319 260,84	305 327,57		
4 242001	Finansavimo sumos iš valstybės biudžeto kitoms išlaidoms	13 933,27			267 323,00	281 256,27	
4 242002	Finansavimo sumos iš valstybės biudžeto kitoms išlaidoms			319 260,84	38 004,57		
4 26	Finansavimo sumos iš fizinių ir privačių juridinių asmenų	928 079,72		4 356,51	4 838,00	928 561,21	
4 261	Finansavimo sumos iš fizinių ir privačių juridinių asmenų	926 158,83		2 435,62	4 838,00	928 561,21	
4 2611	Finansavimo sumos iš fizinių ir privačių juridinių asmenų	924 410,31		213,50	4 338,00	928 534,81	

Bandomasis balansas

Laikotarpis: 26-01-01...26-03-31

BO_0132_EUR

2026-04-27 14:04:12 +03:00

Lapas 6

VBAMSV01-0001074

Nr.	Pavadinimas	Likutis periodo pradžiai		Grynasis pokytis		Likutis periodo pabaigai	
		Debetas	Kreditas	Debetas	Kreditas	Debetas	Kreditas
4 261101	Finansavimo sumos iš fizinių ir privačių juridinių asmenų		1 288 036,30		4 338,00		1 292 374,30
4 261102	Finansavimo sumos iš fizinių ir privačių juridinių asmenų	363 625,99		213,50		363 839,49	
4 2613	Finansavimo sumos iš fizinių ir privačių juridinių asmenų		1 748,52	2 222,12	500,00		26,40
4 261301	Finansavimo sumos iš fizinių ir privačių juridinių asmenų		1 748,52		500,00		2 248,52
4 261302	Finansavimo sumos iš fizinių ir privačių juridinių asmenų			2 222,12		2 222,12	
4 262	Finansavimo sumos iš fizinių ir privačių juridinių asmenų		1 920,89	1 920,89			
4 262001	Finansavimo sumos iš fizinių ir privačių juridinių asmenų		1 920,89				1 920,89
4 262002	Finansavimo sumos iš fizinių ir privačių juridinių asmenų			1 920,89		1 920,89	
4 F	Finansavimo sumos		2 706 601,15	1 041 043,01	1 077 758,13		2 743 316,27
5 2	Ilgalaikiai skoliniai ir kiti įsipareigojimai		110 559,36				110 559,36
5 25	Kiti ilgalaikiai įsipareigojimai		110 559,36				110 559,36
5 258	Kiti ilgalaikiai įsipareigojimai		110 559,36				110 559,36
5 2582	Kiti ilgalaikiai įsipareigojimai		110 559,36				110 559,36
5 258201	Kiti ilgalaikiai įsipareigojimai		110 559,36				110 559,36
5 I	Atidėjiniai ir ilgalaikiai įsipareigojimai		110 559,36				110 559,36
6 8	Pervestinos sumos			26 000,00		26 000,00	
6 81	Pervestinos sumos į valstybės biudžetą			26 000,00		26 000,00	
6 810003	Pervestinos sumos už suteiktas paslaugas			26 000,00		26 000,00	
6 9	Mokėtinios sumos, susijusios su vykdoma veikla		155 652,26	485 792,10	890 402,90		560 263,06
6 91	Tiekėjams mokėtinos sumos		56 139,96	258 335,10	520 270,24		318 075,10
6 910001	Tiekėjams mokėtinos sumos		56 139,96	258 335,10	520 270,24		318 075,10
6 92	Mokėtinos sumos darbuotojams			227 355,29	346 343,60		118 988,31
6 921	Mokėtinas darbo užmokestis			142 285,61	215 104,74		72 819,13
6 921001	Mokėtinas darbo užmokestis			142 285,61	215 104,74		72 819,13
6 922	Mokėtinos socialinio draudimo įmokos			48 257,35	75 366,70		27 109,35
6 922001	Mokėtinos socialinio draudimo įmokos			48 257,35	75 366,70		27 109,35
6 924	Mokėtinas gyventojų pajamų mokestis			34 609,85	53 588,44		18 978,59
6 924001	Mokėtinas gyventojų pajamų mokestis nuo darbo sutarčių			34 609,85	53 588,44		18 978,59
6 925	Mokėtinos sumos pagal vykdomuosius raštus			162,48	243,72		81,24
6 925001	Mokėtinos sumos pagal vykdomuosius raštus			162,48	243,72		81,24
6 926	Mokėtinos sumos pagal darbuotojų prašymus			2 040,00	2 040,00		
6 926001	Mokėtinos sumos pagal darbuotojų prašymus			2 040,00	2 040,00		

Bandomasis balansas

Laikotarpis: 26-01-01...26-03-31

BO_0132_EUR

2026-04-27 14:04:12 +03:00

Lapas 7

VBAMSV01-0001074

Nr.	Pavadinimas	Likutis periodo pradžiai		Grynasis pokytis		Likutis periodo pabaigai	
		Debetas	Kreditas	Debetas	Kreditas	Debetas	Kreditas
6 95	Kiti trumpalaikiai įsipareigojimai		99 512,30	101,71	23 789,06		123 199,65
6 951	Sukaupti įsipareigojimai		99 501,40		23 691,01		123 192,41
6 9512	Sukauptos sąnaudos		99 501,40		23 691,01		123 192,41
6 95120	Kitos sukauptos sąnaudos		99 501,40		23 691,01		123 192,41
6 951202	Sukauptos atostoginių sąnaudos		98 064,52		23 353,25		121 417,77
6 951203	Sukauptos valstybinio socialinio draudimo įmokų sąnaudos		1 436,88		337,76		1 774,64
6 952	Kitos mokėtinos sumos		10,90	101,71	98,05		7,24
6 9522	Mokėtinos sumos už parduotas prekes, turtą, paslaugas		10,90	85,45	81,79		7,24
6 952201	Mokėtinos sumos už parduotas prekes, turtą, paslaugas		10,90	85,45	81,79		7,24
6 9523	Kitos mokėtinos sumos			16,26	16,26		
6 952301	Kitos mokėtinos sumos			16,26	16,26		
6 T	Trumpalaikiai įsipareigojimai		155 652,26	511 792,10	916 402,90		560 263,06
7 0	Finansavimo pajamos			123 766,45	1 031 802,94		908 036,49
7 01	Panaudotų finansavimo sumų nepiniginiam turtui įsigyti				22 954,75		22 954,75
7 013	Panaudotų finansavimo sumų iš Europos Sąjungos				12 163,03		12 163,03
7 013001	Panaudotų finansavimo sumų iš Europos Sąjungos				12 163,03		12 163,03
7 014	Panaudotų finansavimo sumų iš valstybės biudžeto				10 397,50		10 397,50
7 014001	Panaudotų finansavimo sumų iš valstybės biudžeto				5 102,59		5 102,59
7 014003	Panaudotų finansavimo sumų iš valstybės biudžeto				5 294,91		5 294,91
7 016	Panaudotų finansavimo sumų iš fizinių ir privačių juridinių				394,22		394,22
7 016001	Panaudotų finansavimo sumų iš fizinių ir privačių juridinių				384,62		384,62
7 016003	Panaudotų finansavimo sumų iš fizinių ir privačių juridinių				9,60		9,60
7 02	Panaudotų finansavimo sumų kitoms išlaidoms pajamos			123 766,45	1 008 848,19		885 081,74
7 023	Panaudotų finansavimo sumų iš Europos Sąjungos			123 435,73	544 875,84		421 440,11
7 023001	Panaudotų finansavimo sumų iš Europos Sąjungos			123 435,73	544 875,84		421 440,11
7 024	Panaudotų finansavimo sumų iš valstybės biudžeto kitoms			330,72	463 357,55		463 026,83
7 024001	Panaudotų finansavimo sumų iš valstybės biudžeto kitoms			330,72	463 357,55		463 026,83
7 026	Panaudotų finansavimo sumų iš fizinių ir privačių juridinių				614,80		614,80
7 026001	Panaudotų finansavimo sumų iš fizinių ir privačių juridinių				614,80		614,80
7 4	Prekių, paslaugų pardavimo pajamos			4 622,22	31 018,21		26 395,99
7 41	Apskaiciuotos prekių ir paslaugų pardavimo pajamos			4 622,22	31 018,21		26 395,99
7 411	Prekių pardavimo ir paslaugų, apmokamų viešojo sektoriaus			4 622,22	31 018,21		26 395,99

Bandomasis balansas

Laikotarpis: 26-01-01..26-03-31

BO_0132_EUR

2026-04-27 14:04:12 +03:00

Lapas 8

VBAMSV01-0001074

Nr.	Pavadinimas	Likutis periodo pradžiai		Grynasis pokytis		Likutis periodo pabaigai	
		Debetas	Kreditas	Debetas	Kreditas	Debetas	Kreditas
7 4110	Apskaičiuotos pajamos už parduotas prekes			280,36	659,41	379,05	
7 411001	Apskaičiuotos pajamos už parduotas prekes			280,36	659,41	379,05	
7 4111	Apskaičiuotos pajamos už suteiktas paslaugas			4 341,86	30 358,80	26 016,94	
7 411101	Apskaičiuotos pajamos už suteiktas paslaugas			4 341,86	30 358,80	26 016,94	
7 5	Sumų už konfiskuotą turtą, baudų ir kitų netesybų, susijusių su				19,17	19,17	
7 51	Apskaičiuotos sumų už konfiskuotą turtą, baudų ir kitų				19,17	19,17	
7 512	Apskaičiuotos netesybos				19,17	19,17	
7 512001	Apskaičiuoti delspinigiai				19,17	19,17	
7 P	Pajamos	128 388,67	1 062 840,32			934 451,65	
8 7	Veiklos sąnaudos	1 062 312,03	129 267,15			933 044,88	
8 72	Prekių ir paslaugų sąnaudos	661 017,04	125 124,14			535 892,90	
8 721	Prekių ir paslaugų sąnaudos veiklai	537 414,54	1 688,41			535 726,13	
8 7210	Prekių ir paslaugų sąnaudos	10 024,72	4,84			10 019,88	
8 721003	Ryšių įrangos ir ryšių paslaugų sąnaudos	866,51	4,84			861,67	
8 721004	Transporto išlaikymo ir transporto paslaugų sąnaudos	7 602,77				7 602,77	
8 721006	Kvalifikacijos kėlimo sąnaudos	377,91				377,91	
8 721008	Reprezentacinės sąnaudos	40,00				40,00	
8 721009	Viešinio sąnaudos	1 137,53				1 137,53	
8 7211	Komandiruočių sąnaudos	144,20				144,20	
8 721101	Komandiruočių sąnaudos	144,20				144,20	
8 7212	Materialiojo ir nematerialiojo turto nuomos sąnaudos	755,20	195,20			560,00	
8 721201	Materialiojo turto nuomos sąnaudos	560,00				560,00	
8 721202	Nematerialiojo turto nuomos sąnaudos	195,20	195,20				
8 7213	Materialiojo turto paprastojo remonto prekių ir paslaugų	423 069,20				423 069,20	
8 721301	Materialiojo turto paprastojo remonto prekių ir paslaugų	423 069,20				423 069,20	
8 7214	Komunalinių paslaugų sąnaudos	44 382,10	1 357,69			43 024,41	
8 721402	Elektrės energijos sąnaudos	42 689,52	1 357,69			41 331,83	
8 721403	Vandentiekio ir kanalizacijos sąnaudos	490,02				490,02	
8 721404	Kitų komunalinių paslaugų sąnaudos	1 202,56				1 202,56	
8 7215	Informacinių technologijų prekių ir paslaugų sąnaudos	3 321,46	130,68			3 190,78	
8 721501	Informacinių technologijų prekių sąnaudos	89,54				89,54	
8 721502	Informacinių technologijų paslaugų sąnaudos	3 101,24	130,68			3 101,24	

Bandomasis balansas

Laikotarpis: 26-01-01..26-03-31


BO_0132_EUR

2026-04-27 14:04:12 +03:00

Lapas 9

VBAMS\01-0001074

Nr.	Pavadinimas	Likutis periodo pradžiai		Grynasis pokytis		Likutis periodo pabaigai	
		Debetas	Kreditas	Debetas	Kreditas	Debetas	Kreditas
8 721503	Nuomos sąnaudos už teisę naudotis programine įranga ir			130,68			
8 7216	Kitų prekių ir paslaugų subjekto veiklai sąnaudos			55 717,66		55 717,66	
8 721601	Kitų prekių ir paslaugų subjekto veiklai sąnaudos			55 717,66		55 717,66	
8 722	Prekių ir paslaugų sąnaudos viešajam ūkiui			123 435,73		123 435,73	
8 722002	Viešųjų objektų priežiūros paslaugų ir prekių įsigijimo			123 435,73		123 435,73	
8 723	Prekių pardavimo sąnaudos			166,77		166,77	
8 723001	Prekių pardavimo sąnaudos			166,77		166,77	
8 73	Nusidėvėjimo ir amortizacijos sąnaudos			21 132,31		21 132,31	
8 730002	Ilgalaikio materialiojo turto nusidėvėjimo sąnaudos			21 132,31		21 132,31	
8 74	Nuvertėjimo ir nurašytų sumų sąnaudos			11 752,35		11 752,35	
8 7402	Nurašytų sumų sąnaudos			11 752,35		11 752,35	
8 740201	Ilgalaikio turto nurašymo sąnaudos			123,84		123,84	
8 740202	Atsargų nurašymo sąnaudos			11 628,51		11 628,51	
8 75	Kitos sąnaudos			471,93		471,93	
8 752	Kitos sąnaudos			471,93		471,93	
8 7522	Veiklos mokesčiai			471,93		471,93	
8 752205	Kitų mokesčių sąnaudos			471,93		471,93	
8 76	Su darbo santykiais susijusios sąnaudos			367 938,40		367 938,40	
8 761	Darbo užmokesčio sąnaudos			362 528,75		362 528,75	
8 7611	Darbo užmokesčio sąnaudos			361 400,91		361 400,91	
8 761101	Darbo užmokesčio sąnaudos			361 400,91		361 400,91	
8 7613	Ligos pašalpų sąnaudos			1 127,84		1 127,84	
8 761301	Ligos pašalpų sąnaudos			1 127,84		1 127,84	
8 762	Socialinio draudimo sąnaudos			5 409,65		5 409,65	
8 762001	Socialinio draudimo sąnaudos nuo darbo užmokesčio			5 409,65		5 409,65	
8 999999	Pajamų/sąnaudų iš viso			1 190 700,70		1 192 107,47	
8 S	Sąnaudos			1 062 312,03		129 267,15	
Iš viso		6 597 885,48	6 597 885,48	33 331 518,10	33 331 518,10	8 430 740,87	8 430 740,87


 Direktorius
 Marius Pečiulis

Vyr. buhalterė
 Vaida Gvergzdienė
 Lik: 2026.03.31